
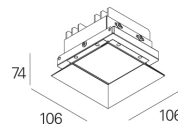
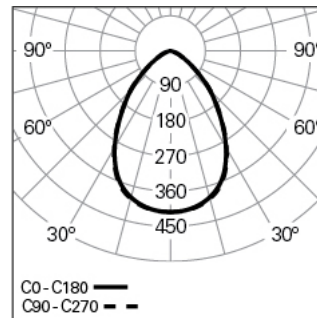


**HOLI SQ /T Q106 PRISM+ 840 W LO**  
 ARCHITEKTONISCHE BELEUCHTUNG

90223L1060W0000

**Lichtverteilung**

L=106mm

**PRODUKTEIGENSCHAFTEN**
**Einsatzbereiche:** Niederlassungen, Hotel und Wohngebäude, Öffentliche Räume, Verkauf, Bildung, Gesundheit und Pflege

**Montageart:** Trimless

**Betriebsgerät Enthalten:** Nein
**HOLI SQ /T Q106 PRISM+ 840 W LO****EIGENSCHAFTEN**
**Leuchten-Typologie:** Quadratisches Downlight

**Leuchtenmodul:** Einzel

**Isolationsklasse:** III

**Schutzart (IP):** 40

**Umgebungstemperatur (°C):** ]-5, 25[

**Befestigungssystem:** Montage Kit trimless

**Garantie (Jahre):** 5
**GEHÄUSE**
**Material des Gehäuses:** Stahlblech

**Material des Rahmens:** Stahlblech

**Oberfläche:** Epoxid-Polyester beschichtet

**Farbe:** Weiß (W)

**Glühdrahtwiderstand (°C):** 650
**OPTISCHES SYSTEM**
**Optisches System:** PRISM+ - Mikroprismenabdeckung

**Lichtverteilung:** Direkt

**Abstrahlwinkel (°):** 76
**TECHNISCHE DATEN**
**Leuchtmittel:** LED

**Input Power (W):** 7

**Leistungsfaktor (λ):** 1

**Lichtstrom der Leuchte (lm):** 748

**Effizienz der Leuchte (lm/W):** 107

**Unified Glare Rating (UGR):** <19

**Durchschnittliche LED-Lebensdauer:** 72.000h @ L70, B10, Ta 25°C

**CCT - Korrelierte Farbtemperatur (K):** 4000

**Farbwiedergabe-Index (CRI):** >80

**Chromatizitätstoleranz (MacAdam-Step):** <3

**Die in diesem Produkt enthaltene Lichtquelle Entspricht der**
**Energieklasse:** D

**LED-Modul Vorwärtsspannungsbereich (VF):** 33

**Stromstärke der Leuchte (mA):** 200
**ABMESSUNGEN**
**L - Länge (mm):** 106

**W - Breite (mm):** 106

**H - Höhe (mm):** 74

**D - Abmessungen der Aussparung (mm):** 114x114

**H - Aussparung Höhe (mm):** 84

**Nettogewicht (kg):** 0.7
**ANMERKUNGEN**

- Zur Vervollständigung des Produkts muss das Getriebsgerät und das Trimless Montagekit separat bestellt werden.