
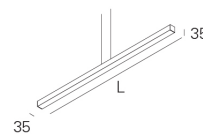
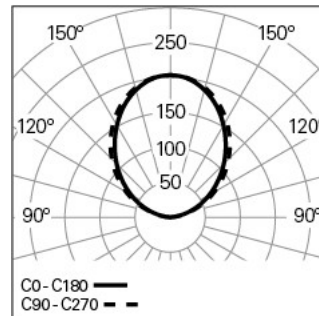


**OREO LINEA UP L1514 BLINE 927 5**

ARCHITEKTONISCHE BELEUCHTUNG

**90399L151050200****Lichtverteilung**

L=1514mm

**PRODUKTEIGENSCHAFTEN****Einsatzbereiche:** Niederlassungen, Hotel und Wohngebäude, Öffentliche Räume, Verkauf, Bildung, Gesundheit und Pflege**Montageart:** Pendel**Betriebsgerät Enthalten:** Nein**OREO LINEA UP L1514 BLINE 927 5****EIGENSCHAFTEN****Leuchten-Typologie:** Geradlinige Leuchte**Leuchtenmodul:** Einzel**Isolationsklasse:** III**Schutzart (IP):** 40**Umgebungstemperatur (°C):** -5, 25[**Garantie (Jahre):** 5**GEHÄUSE****Material des Gehäuses:** Stranggepresstes Aluminiumprofil**Oberfläche:** Epoxid-Polyester beschichtet**Farbe:** Old Rose (5)**Glühdrahtwiderstand (°C):** 850**OPTISCHES SYSTEM****Optisches System:** bLINE - Opaler Diffusor**Lichtverteilung:** Direkt**Abstrahlwinkel (°):** 18**TECHNISCHE DATEN****Input Power (W):** 15**Leistungsfaktor (λ):** 1**Lichtstrom der Leuchte (lm):** 782**Effizienz der Leuchte (lm/W):** 52**Unified Glare Rating (UGR):** <10**Photobiologische Sicherheit gemäß IEC 62471:** Nicht verfügbar**Stromstärke der Leuchte (mA):** 636**LED-Lebensdauer - Mittlere Lebensdauer [Indirekt]:** 60.000h @ L80, B10, Ta 25°C**CCT - Korrelierte Farbtemperatur (K) [Indirekt]:** 2700**Farbwiedergabe-Index (CRI) [Indirekt]:** >90**Chromatizitätstoleranz (MacAdam-Schritt) [Indirekt]:** <3**Die in diesem Produkt enthaltene Lichtquelle Entspricht der Energieklasse [Indirekt]:** F**ABMESSUNGEN****L - Länge (mm):** 1514**W - Breite (mm):** 35**H - Höhe (mm):** 35**Nettogewicht (kg):** 1.6**ANMERKUNGEN**

- Anschlusskabel/Seilabhängung mit 1500 mm im Lieferumfang enthalten;
- Um das Produkt zu vervollständigen, müssen Sie die Deckendose getrennt bestellen;
- Für die Versionen Tunable White und RGB White ist das Produkt obligatorisch mit einem transparenten Netzkabel ausgestattet.