


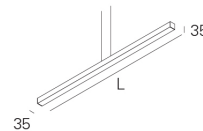
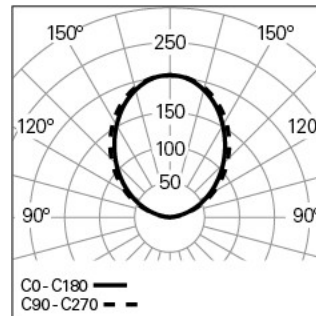
## OREO LINEA UP L1514 BLINE 940 N

### ARCHITEKTONISCHE BELEUCHTUNG

90399L1510N0000



#### Lichtverteilung



L=1514mm

#### PRODUKTEIGENSCHAFTEN

**Einsatzbereiche:** Niederlassungen, Hotel und Wohngebäude, Öffentliche Räume, Verkauf, Bildung, Gesundheit und Pflege

**Montageart:** Pendel

**Betriebsgerät Enthalten:** Nein

#### OREO LINEA UP L1514 BLINE 940 N

##### EIGENSCHAFTEN

**Leuchten-Typologie:** Geradlinige Leuchte

**Leuchtenmodul:** Einzel

**Isolationsklasse:** III

**Schutzart (IP):** 40

**Umgebungstemperatur (°C):** -5, 25[

**Garantie (Jahre):** 5

##### GEHÄUSE

**Material des Gehäuses:** Stranggepresstes Aluminiumprofil

**Oberfläche:** Epoxid-Polyester beschichtet

**Farbe:** Jungle (N)

**Glühdrahtwiderstand (°C):** 850

##### OPTISCHES SYSTEM

**Optisches System:** bLINE - Opaler Diffusor

**Lichtverteilung:** Direkt

**Abstrahlwinkel (°):** 18

##### TECHNISCHE DATEN

**Input Power (W):** 15

**Leistungsfaktor (λ):** 1

**Lichtstrom der Leuchte (lm):** 892

**Effizienz der Leuchte (lm/W):** 59

**Unified Glare Rating (UGR):** <10

**Photobiologische Sicherheit gemäß IEC 62471:** Nicht verfügbar

**Stromstärke der Leuchte (mA):** 636

**LED-Lebensdauer - Mittlere Lebensdauer [Indirekt]:** 60.000h @ L80, B10, Ta 25°C

**CCT - Korrelierte Farbtemperatur (K) [Indirekt]:** 4000

**Farbwiedergabe-Index (CRI) [Indirekt]:** >90

**Chromatizitätstoleranz (MacAdam-Schritt) [Indirekt]:** <3

**Die in diesem Produkt enthaltene Lichtquelle Entspricht der Energieklasse [Indirekt]:** F

##### ABMESSUNGEN

**L - Länge (mm):** 1514

**W - Breite (mm):** 35

**H - Höhe (mm):** 35

**Nettogewicht (kg):** 1.6

##### ANMERKUNGEN

- Anschlusskabel/Seilabhängung mit 1500 mm im Lieferumfang enthalten;
- Um das Produkt zu vervollständigen, müssen Sie die Deckendose getrennt bestellen;
- Für die Versionen Tunable White und RGB White ist das Produkt obligatorisch mit einem transparenten Netzkabel ausgestattet.