
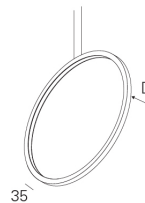
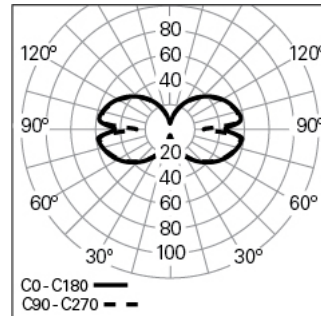


**OREO V IN D1955 BLINE 927 5**

ARCHITEKTONISCHE BELEUCHTUNG

**90425L195050200****Lichtverteilung****PRODUKTEIGENSCHAFTEN****Einsatzbereiche:** Niederlassungen, Hotel und Wohngebäude, Öffentliche Räume, Verkauf, Bildung, Gesundheit und Pflege**Montageart:** Pendel**Betriebsgerät Enthalten:** Nein**OREO V IN D1955 BLINE 927 5****EIGENSCHAFTEN****Leuchten-Typologie:** Kreisförmige Leuchte**Isolationsklasse:** III**Schutzart (IP):** 40**Umgebungstemperatur (°C):** ]-5, 25[**Garantie (Jahre):** 5**GEHÄUSE****Material des Gehäuses:** Stranggepresstes Aluminiumprofil**Oberfläche:** Epoxid-Polyester beschichtet**Farbe:** Old Rose (5)**Glühdrahtwiderstand (°C):** 850**OPTISCHES SYSTEM****Optisches System:** bLINE - Opaler Diffusor**Lichtverteilung:** Direkt**Abstrahlwinkel (°):** 25**TECHNISCHE DATEN****Leuchtmittel:** LED**Input Power (W):** 66**Leistungsfaktor (λ):** 1**Lichtstrom der Leuchte (lm):** 3686**Effizienz der Leuchte (lm/W):** 56**Unified Glare Rating (UGR):** <19**Durchschnittliche LED-Lebensdauer:** 60.000h @ L80, B10, Ta 25°C**CCT - Korrelierte Farbtemperatur (K):** 2700**Photobiologische Sicherheit gemäß IEC 62471:** Nicht verfügbar**Farbwiedergabe-Index (CRI):** >90**Chromatizitätstoleranz (MacAdam-Step):** <3**Die in diesem Produkt enthaltene Lichtquelle Entspricht der Energieklasse:** F**LED-Modul Vorwärtsspannungsbereich (VF):** 24V DC**Stromstärke der Leuchte (mA):** 2770**ABMESSUNGEN****H - Höhe (mm):** 35**D - Durchmesser (mm):** 1955**Nettogewicht (kg):** 6**ANMERKUNGEN**

- Anschlusskabel/Seilabhängung mit 1500 mm im Lieferumfang enthalten;
- Um das Produkt zu vervollständigen, müssen Sie die Deckendose getrennt bestellen;
- Für Versionen mit Ø1540 mm und Ø1955 mm ist das Produkt obligatorisch mit einem transparenten Netzkabel ausgestattet;
- Für die Versionen Tunable White und RGB White ist das Produkt obligatorisch mit einem transparenten Netzkabel ausgestattet.