
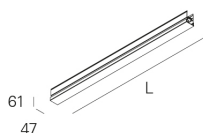
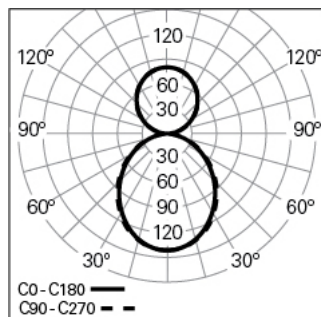


**REBA 50 D/I INT L2524 SYM BLINE DALI 830 HO**

ALUMINIUM-PROFILSYSTEME

**90527L009HW0300****Lichtverteilung**

L=2520mm

**PRODUKTEIGENSCHAFTEN**

**Einsatzbereiche:** Niederlassungen, Hotel und Wohngebäude, Öffentliche Räume, Verkauf, Bildung, Gesundheit und Pflege

**Montageart:** Pendel

**Betriebsgerät Enthalten:** Nein

**REBA 50 D/I INT L2524 SYM BLINE DALI 830 HO****EIGENSCHAFTEN**

**Leuchten-Typologie:** Geradlinige Leuchte

**Leuchtenmodul:** Einzel, Middle (MID), Start / End (SRT/END)

**Isolationsklasse:** I

**Schutzart (IP):** 40

**Umgebungstemperatur (°C):** -5, 25[

**Garantie (Jahre):** 5

**Einführungsstelle des Anschlusskabel:** Hinten

**GEHÄUSE**

**Material des Gehäuses:** Stranggepresstes Aluminiumprofil

**Oberfläche:** Epoxid-Polyester beschichtet

**Farbe:** Weiß (W)

**Glühdrahtwiderstand (°C):** 960

**OPTISCHES SYSTEM**

**Optisches System:** bLINE - Opaler Diffusor

**Lichtverteilung:** Direkt / Indirekt

**Abstrahlwinkel (°):** 102

**TECHNISCHE DATEN**

**Leuchtmittel:** LED

**Input Power (W):** 124

**EingangsDriverpannung:** 220-240V-50/60Hz

**Leistungsfaktor (λ):** 0,95

**Lichtstrom der Leuchte (lm):** 11461

**Effizienz der Leuchte (lm/W):** 92

**Unified Glare Rating (UGR):** <22

**Durchschnittliche LED-Lebensdauer:** 80.000h @ L90, B10, Ta 25°C

**CCT - Korrelierte Farbtemperatur (K):** 3000

**Photobiologische Sicherheit gemäß IEC 62471:** Risikogruppe 0 - Kein (RG0)

**Farbwiedergabe-Index (CRI):** >80

**Chromatizitätstoleranz (MacAdam-Step):** <3

**Die in diesem Produkt enthaltene Lichtquelle Entspricht der Energieklasse:** C

**LED-Modul Vorwärtsspannungsbereich (VF):** 32,2

**Netzteil Dimmen:** ON/OFF

**Zentralbatterie-Notlichtanlage (VDC):** 176-280

**Maximum Leuchten durch Magnetischen Schutzschalter B16:** <12

**Inrush Current (A):** 24

**Pulse Duration (µs):** 194

**Netzteil Dimmen [Indirekt]:** DALI 2

**ABMESSUNGEN**

**L - Länge (mm):** 2520

**W - Breite (mm):** 47

**H - Höhe (mm):** 64

**Nettogewicht (kg):** 4.24

**ANMERKUNGEN**

- Diffusor des indirekten Teils im Produkt enthalten;
- Zur Komplettierung des Produkts müssen das Innenprofil, die Seilabhängung, das Anschlusskabel und die Deckendose separat bestellt werden.