
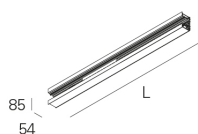
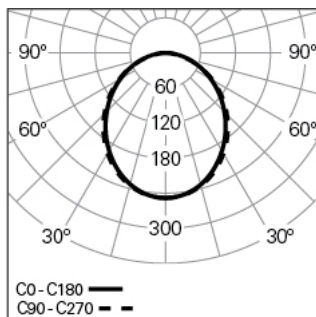


**REBA 50 /W INT DIR L1962 BLINE DALI K3 830 HO**

ALUMINIUM-PROFILSYSTEME

**90535L007HW3300****Lichtverteilung**

L=1962mm

**PRODUKTEIGENSCHAFTEN****Einsatzbereiche:** Niederlassungen, Hotel und Wohngebäude, Öffentliche Räume, Verkauf, Bildung, Gesundheit und Pflege**Montageart:** Wandmontage**Betriebsgerät Enthalten:** Nein**REBA 50 /W INT DIR L1962 BLINE DALI K3 830 HO****EIGENSCHAFTEN****Leuchten-Typologie:** Geradlinige Leuchte**Leuchtenmodul:** Einzel, Middle (MID), Start / End (SRT/END)**Isolationsklasse:** I**Schutzart (IP):** 40**Umgebungstemperatur (°C):** ]5, 25[**Garantie (Jahre):** 5**Einführungsstelle des Anschlusskabel:** Hinten**GEHÄUSE****Material des Gehäuses:** Stranggepresstes Aluminiumprofil**Oberfläche:** Epoxid-Polyester beschichtet**Farbe:** Weiß (W)**Glühdrahtwiderstand (°C):** 960**OPTISCHES SYSTEM****Optisches System:** bLINE - Opaler Diffusor**Lichtverteilung:** Direkt**Abstrahlwinkel (°):** 104**TECHNISCHE DATEN****Leuchtmittel:** LED**Input Power (W):** 55**EingangsDriverpannung:** 220-240V-50/60Hz**Leistungsfaktor ( $\lambda$ ):** 0,94**Lichtstrom der Leuchte (lm):** 5619**Effizienz der Leuchte (lm/W):** 102**Notlichteinheit:** 3**Unified Glare Rating (UGR):** <28**Durchschnittliche LED-Lebensdauer:** 80.000h @ L90, B10, Ta 25°C**CCT - Korrelierte Farbtemperatur (K):** 3000**Photobiologische Sicherheit gemäß IEC 62471:** Nicht verfügbar**Farbwiedergabe-Index (CRI):** >80**Chromatizitätstoleranz (MacAdam-Step):** <3**Die in diesem Produkt enthaltene Lichtquelle Entspricht der****Energieklasse:** C**LED-Modul Vorwärtsspannungsbereich (VF):** 32,2**Netzteil Dimmen:** DALI 2**Maximum Leuchten durch Magnetischen Schutzschalter B16:** <17**Inrush Current (A):** 18**Pulse Duration (µs):** 180**ABMESSUNGEN****L - Länge (mm):** 1962**W - Breite (mm):** 54**H - Höhe (mm):** 85**Nettogewicht (kg):** 4.85**ANMERKUNGEN**

- Um das Produkt zu vervollständigen, muss das Innenprofil separat bestellt werden.