
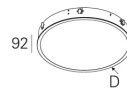
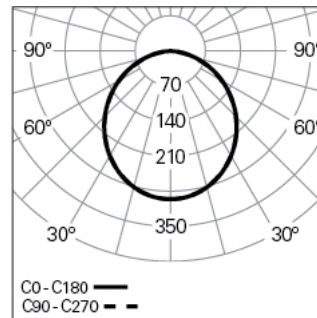


**ROFY 85 IP /E D0600 LIGHT+ HF K3 830 R LO**

ARCHITEKTONISCHE BELEUCHTUNG

**90574L600ER3300****Lichtverteilung****PRODUKTEIGENSCHAFTEN**

**Einsatzbereiche:** Niederlassungen, Hotel und Wohngebäude, Öffentliche Räume, Verkauf, Bildung, Gesundheit und Pflege

**Montageart:** Einbau

**Betriebsgerät Enthalten:** Ja

**Betriebsgerät:** LED-Driver 220-240VAC-50/60Hz

**ROFY 85 IP /E D0600 LIGHT+ HF K3 830 R LO****EIGENSCHAFTEN**

**Leuchten-Typologie:** Kreisförmige Leuchte

**Leuchtenmodul:** Einzel

**Isolationsklasse:** I

**Schutzart (IP):** 20/54

**Mechanischer Schlagschutz (IK):** 4

**Umgebungstemperatur (°C):** ]5, 25[

**Befestigungssystem:** Klammern

**Deckenhöhe (mm):** 1-25

**Garantie (Jahre):** 5

**Einführungsstelle des Anschlusskabel:** Hinten

**GEHÄUSE**

**Material des Gehäuses:** Stahlblech

**Material des Rahmens:** Stranggepresstes Aluminiumprofil

**Oberfläche:** Epoxid-Polyester beschichtet

**Farbe:** Rusty chain (R)

**Glühdrahtwiderstand (°C):** 650

**OPTISCHES SYSTEM**

**Optisches System:** LIGHT+ - Opaler Diffusor

**Lichtverteilung:** Direkt

**Abstrahlwinkel (°):** 106

**TECHNISCHE DATEN**

**Leuchtmittel:** LED

**Input Power (W):** 33

**EingangsDriverpannung:** 220-240V-50/60Hz

**Leistungsfaktor (λ):** 0,96

**Lichtstrom der Leuchte (lm):** 4500

**Effizienz der Leuchte (lm/W):** 136

**Notlichteinheit:** 3

**Unified Glare Rating (UGR):** <22

**Durchschnittliche LED-Lebensdauer:** 80.000h @ L90, B10, Ta 25°C

**CCT - Korrelierte Farbtemperatur (K):** 3000

**Farbwiedergabe-Index (CRI):** >80

**Chromatizitätstoleranz (MacAdam-Step):** <3

**Die in diesem Produkt enthaltene Lichtquelle Entspricht der Energieklasse:** B

**LED-Modul Vorwärtsspannungsbereich (VF):** 92,4

**Netzteil Dimmen:** ON/OFF

**Maximum Leuchten durch Magnetischen Schutzschalter B16:** <34

**Inrush Current (A):** <34

**Pulse Duration (µs):** <34

**ABMESSUNGEN**

**H - Höhe (mm):** 92

**D - Durchmesser (mm):** 623

**D - Abmessungen der Aussparung (mm):** 605

**H - Aussparung Höhe (mm):** 95

**ANMERKUNGEN**

- Dieses Produkt kann nicht an der Wand angebracht werden.