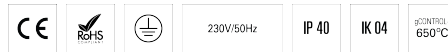


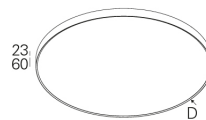
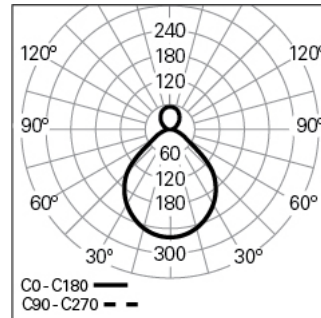
## ROFY 60 D/I D1150 GCONTROL+ HF 840 D HO

### ARCHITEKTONISCHE BELEUCHTUNG

90587L115ED0000



#### Lichtverteilung



#### PRODUKTEIGENSCHAFTEN

**Einsatzbereiche:** Niederlassungen, Hotel und Wohngebäude, Öffentliche Räume, Verkauf, Bildung, Gesundheit und Pflege

**Montageart:** Anbau, Pendel, Wandmontage

**Betriebsgerät Enthalten:** Ja

**Betriebsgerät:** LED-Driver 220-240VAC-50/60Hz

#### ROFY 60 D/I D1150 GCONTROL+ HF 840 D HO

##### EIGENSCHAFTEN

**Leuchten-Typologie:** Kreisförmige Leuchte

**Leuchtenmodul:** Einzel

**Isolationsklasse:** I

**Schutzart (IP):** 40

**Mechanischer Schlagschutz (IK):** 04

**Umgebungstemperatur (°C):** ]-5, 25[

**Garantie (Jahre):** 5

**Einführungsstelle des Anschlusskabel:** Hinten

##### GEHÄUSE

**Material des Gehäuses:** Aluminium

**Material des Rahmens:** Stranggepresstes Aluminiumprofil

**Oberfläche:** Epoxid-Polyester beschichtet

**Farbe:** Golden eye (D)

**Glühdrahtwiderstand (°C):** 650

##### OPTISCHES SYSTEM

**Optisches System:** GCONTROL+ - Difusor microprismático

**Lichtverteilung:** Direkt / Indirekt

**Abstrahlwinkel (°):** 94

#### TECHNISCHE DATEN

**Leuchtmittel:** LED

**Input Power (W):** 137

**EingangsDriverpannung:** 220-240V-50/60Hz

**Leistungsfaktor (λ):** 0,96

**Lichtstrom der Leuchte (lm):** 17867

**Effizienz der Leuchte (lm/W):** 130

**Unified Glare Rating (UGR):** <19

**Durchschnittliche LED-Lebensdauer:** 80.000h @ L90, B10, Ta 25°C

**CCT - Korrelierte Farbtemperatur (K):** 4000

**Farbwiedergabe-Index (CRI):** >80

**Chromatizitätstoleranz (MacAdam-Step):** <3

**Die in diesem Produkt enthaltene Lichtquelle Entspricht der Energieklasse:** B

**LED-Modul Vorwärtsspannungsbereich (VF):** 199,2 + 123,2

**Netzteil Dimmen:** ON/OFF

**Zentralbatterie-Notlichtanlage (VDC):** 176-280

**Maximum Leuchten durch Magnetischen Schutzschalter B16:** <8

**Inrush Current (A):** <8

**Pulse Duration (μs):** <8

**Die in diesem Produkt enthaltene Lichtquelle Entspricht der Energieklasse [Indirekt]:** C

#### ABMESSUNGEN

**H - Höhe (mm):** 85

**D - Durchmesser (mm):** 1150

#### ANMERKUNGEN

- Für Pendelversion müssen Seilabhängung, Anschlusskabel und Deckendose separat bestellt werden;
- Um eine vollständige Lichtuniformität an der abgehängten Deckenversion sicherzustellen, sollte die Installation mindestens 500 mm Abstand einhalten.