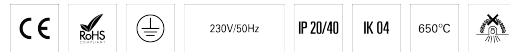
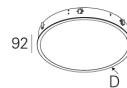
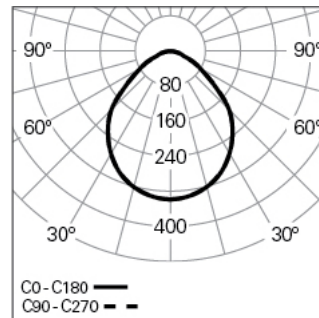


ROFY 85 /E D0600 GCONTROL+ DALI K3 840 G HO
 ARCHITEKTONISCHE BELEUCHTUNG
90622L600HG3000**Lichtverteilung****PRODUKTEIGENSCHAFTEN**

Einsatzbereiche: Niederlassungen, Hotel und Wohngebäude, Öffentliche Räume, Verkauf, Bildung, Gesundheit und Pflege

Montageart: Einbau

Betriebsgerät Enthalten: Ja

Betriebsgerät: LED-Driver 220-240VAC-50/60Hz

ROFY 85 /E D0600 GCONTROL+ DALI K3 840 G HO**EIGENSCHAFTEN**

Leuchten-Typologie: Kreisförmige Leuchte

Leuchtenmodul: Einzel

Isolationsklasse: I

Schutzart (IP): 20

Mechanischer Schlagschutz (IK): 4

Umgebungstemperatur (°C):]5, 25[

Befestigungssystem: Klammern

Deckenhöhe (mm): 1-25

Garantie (Jahre): 5

Einführungsstelle des Anschlusskabel: Hinten

GEHÄUSE

Material des Gehäuses: Stahlblech

Material des Rahmens: Stranggepresstes Aluminiumprofil

Oberfläche: Epoxid-Polyester beschichtet

Farbe: Grau (G)

Glühdrahtwiderstand (°C): 650

OPTISCHES SYSTEM

Optisches System: gCONTROL+ - Mikroprismatische Abdeckung

Lichtverteilung: Direkt

Abstrahlwinkel (°): 96

TECHNISCHE DATEN

Leuchtmittel: LED

Input Power (W): 46

EingangsDriverpannung: 220-240V-50/60Hz

Leistungsfaktor (λ): 0,94

Lichtstrom der Leuchte (lm): 5526

Effizienz der Leuchte (lm/W): 120

Notlichteinheit: 3

Unified Glare Rating (UGR): <19

Durchschnittliche LED-Lebensdauer: 80.000h @ L90, B10, Ta 25°C

CCT - Korrelierte Farbtemperatur (K): 4000

Farbwiedergabe-Index (CRI): >80

Chromatizitätstoleranz (MacAdam-Step): <3

Die in diesem Produkt enthaltene Lichtquelle Entspricht der Energieklasse: B

LED-Modul Vorwärtsspannungsbereich (VF): 95,2

Netzteil Dimmen: DALI 2

Maximum Leuchten durch Magnetischen Schutzschalter B16: <28

Inrush Current (A): 24

Pulse Duration (µs): 194

ABMESSUNGEN

H - Höhe (mm): 85

D - Durchmesser (mm): 600

D - Abmessungen der Aussparung (mm): 577-586

H - Aussparung Höhe (mm): 115

ANMERKUNGEN

- Dieses Produkt kann nicht an der Wand angebracht werden.