


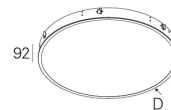
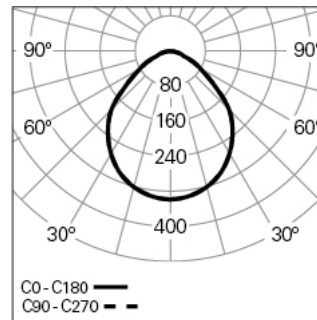
## ROFY 85 /E D0900 GCONTROL+ HF 830 N HO

### ARCHITEKTONISCHE BELEUCHTUNG

90622L900EN0300



#### Lichtverteilung



### PRODUKTEIGENSCHAFTEN

**Einsatzbereiche:** Niederlassungen, Hotel und Wohngebäude, Öffentliche Räume, Verkauf, Bildung, Gesundheit und Pflege

**Montageart:** Einbau

**Betriebsgerät Enthalten:** Ja

**Betriebsgerät:** LED-Driver 220-240VAC-50/60Hz

### ROFY 85 /E D0900 GCONTROL+ HF 830 N HO

#### EIGENSCHAFTEN

**Leuchten-Typologie:** Kreisförmige Leuchte

**Leuchtenmodul:** Einzel

**Isolationsklasse:** I

**Schutzart (IP):** 20

**Mechanischer Schlagschutz (IK):** 4

**Umgebungstemperatur (°C):** ]-5, 25[

**Befestigungssystem:** Klammern

**Deckenhöhe (mm):** 1-25

**Garantie (Jahre):** 5

**Einführungsstelle des Anschlusskabel:** Hinten

#### GEHÄUSE

**Material des Gehäuses:** Stahlblech

**Material des Rahmens:** Stranggepresstes Aluminiumprofil

**Oberfläche:** Epoxid-Polyester beschichtet

**Farbe:** Jungle (N)

**Glühdrahtwiderstand (°C):** 650

#### OPTISCHES SYSTEM

**Optisches System:** gCONTROL+ - Mikroprismatische Abdeckung

**Lichtverteilung:** Direkt

**Abstrahlwinkel (°):** 96

### TECHNISCHE DATEN

**Leuchtmittel:** LED

**Input Power (W):** 65

**EingangsDriverpannung:** 220-240V-50/60Hz

**Leistungsfaktor (λ):** 0,98

**Lichtstrom der Leuchte (lm):** 7860

**Effizienz der Leuchte (lm/W):** 121

**Unified Glare Rating (UGR):** <19

**Durchschnittliche LED-Lebensdauer:** 80.000h @ L90, B10, Ta 25°C

**CCT - Korrelierte Farbtemperatur (K):** 3000

**Farbwiedergabe-Index (CRI):** >80

**Chromatizitätstoleranz (MacAdam-Step):** <3

**Die in diesem Produkt enthaltene Lichtquelle Entspricht der Energieklasse:** B

**LED-Modul Vorwärtsspannungsbereich (VF):** 199,2

**Netzteil Dimmen:** ON/OFF

**Zentralbatterie-Notlichtanlage (VDC):** 176-280

**Maximum Leuchten durch Magnetischen Schutzschalter B16:** <18

**Inrush Current (A):** 40

**Pulse Duration (µs):** 173

#### ABMESSUNGEN

**H - Höhe (mm):** 85

**D - Durchmesser (mm):** 900

**D - Abmessungen der Aussparung (mm):** 877-886

**H - Aussparung Höhe (mm):** 115

#### ANMERKUNGEN

- Dieses Produkt kann nicht an der Wand angebracht werden.