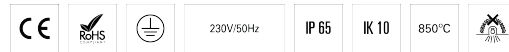

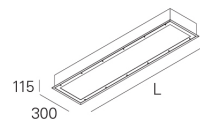
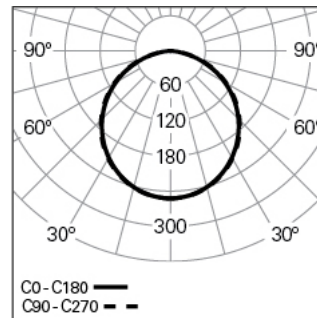


ZLP /E L1225W300 DOZ DALI 840 W
ANTIVANDAL LEUCHTEN**906J2222JE40000****Lichtverteilung**

L=1225mm

PRODUKTEIGENSCHAFTEN**Einsatzbereiche:** Niederlassungen, Hotel und Wohngebäude, Öffentliche Räume, Verkauf, Bildung, Gesundheit und Pflege**Montageart:** Einbau**Betriebsgerät Enthalten:** Ja**Betriebsgerät:** LED-Driver 220-240VAC-50/60Hz**ZLP /E L1225W300 DOZ DALI 840 W****EIGENSCHAFTEN****Leuchten-Typologie:** Rechteckige Leuchte**Leuchtenmodul:** Einzel**Isolationsklasse:** I**Schutzart (IP):** 65**Mechanischer Schlagschutz (IK):** 10**Umgebungstemperatur (°C):**]-5, 25[**Befestigungssystem:** Klammern**Garantie (Jahre):** 5**Einführungsstelle des Anschlusskabel:** Hinten**GEHÄUSE****Material des Gehäuses:** Stahlblech**Material des Rahmens:** Stahlblech**Oberfläche:** Epoxid-Polyester beschichtet**Farbe:** Weiß (W)**Glühdrahtwiderstand (°C):** 850**OPTISCHES SYSTEM****Optisches System:** DOZ - Opaler Diffusor**Lichtverteilung:** Direkt**Abstrahlwinkel (°):** 110**TECHNISCHE DATEN****Leuchtmittel:** LED**Input Power (W):** 37**EingangsDriverpannung:** 220-240V-50/60Hz**Leistungsfaktor (λ):** 0,95**Lichtstrom der Leuchte (lm):** 4561**Effizienz der Leuchte (lm/W):** 123**Unified Glare Rating (UGR):** <25**Durchschnittliche LED-Lebensdauer:** 72.000h @ L80, B10, Ta 25°C**CCT - Korrelierte Farbtemperatur (K):** 4000**Farbwiedergabe-Index (CRI):** >80**Chromatizitätstoleranz (MacAdam-Step):** <3**Die in diesem Produkt enthaltene Lichtquelle Entspricht der****Energieklasse:** B**LED-Modul Vorwärtsspannungsbereich (VF):** 11,5**Netzteil Dimmen:** DALI 2**Maximum Leuchten durch Magnetischen Schutzschalter B16:** <21**Inrush Current (A):** 29**Pulse Duration (µs):** 155**ABMESSUNGEN****L - Länge (mm):** 1225**W - Breite (mm):** 300**H - Höhe (mm):** 115**D - Abmessungen der Aussparung (mm):** 1197x272**H - Aussparung Höhe (mm):** 115**Nettogewicht (kg):** 14