


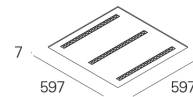
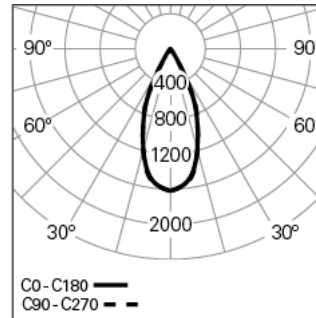
CORA /E L60W60 3 BOPTICS DALI K3 840 W HO

TECHNISCHE BELEUCHTUNG

90729Q360HW3000



Lichtverteilung



L=597mm

PRODUKTEIGENSCHAFTEN

Einsatzbereiche: Niederlassungen, Bildung, Gesundheit und Pflege

Montageart: Einbau

Betriebsgerät Enthalten: Ja

Betriebsgerät: LED-Driver 220-240VAC-50/60Hz

CORA /E L60W60 3 BOPTICS DALI K3 840 W HO

EIGENSCHAFTEN

Leuchten-Typologie: Quadratische Leuchte

Leuchtenmodul: Einzel

Isolationsklasse: II

Schutzart (IP): 20

Umgebungstemperatur (°C):]5, 25[

Deckenhöhe (mm): 1-25

Garantie (Jahre): 5

Einführungsstelle des Anschlusskabel: Hinten

GEHÄUSE

Material des Gehäuses: Stahlblech

Oberfläche: Epoxid-Polyester beschichtet

Farbe: Weiß (W)

Glühdrahtwiderstand (°C): 650

OPTISCHES SYSTEM

Optisches System: bOPTICS - Symmetrischer Reflektor

Lichtverteilung: Direkt

Abstrahlwinkel (°): 44

TECHNISCHE DATEN

Leuchtmittel: LED

Input Power (W): 26

EingangsDriverpannung: 220-240V-50/60Hz

Leistungsfaktor (λ): 0,94

Lichtstrom der Leuchte (lm): 3408

Effizienz der Leuchte (lm/W): 131

Unified Glare Rating (UGR): <10

Durchschnittliche LED-Lebensdauer: 80.000h @ L90, B10, Ta 25°C

CCT - Korrelierte Farbtemperatur (K): 4000

Farbwiedergabe-Index (CRI): >80

Chromatizitätstoleranz (MacAdam-Step): <3

LED-Modul Vorwärtsspannungsbereich (VF): 33,7

Netzteil Dimmen: DALI 2

Maximum Leuchten durch Magnetischen Schutzschalter B16: <38

Inrush Current (A): 30

Pulse Duration (µs): 100

ABMESSUNGEN

L - Länge (mm): 597

W - Breite (mm): 597

H - Höhe (mm): 27,2

D - Abmessungen der Aussparung (mm): 572x572

H - Aussparung Höhe (mm): 79

Nettogewicht (kg): 3,2

ANMERKUNGEN

- Für Einbauversion in Gipskartondecken ist ein separates Einbaukit (x4) bestellen.