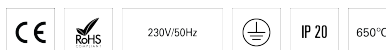
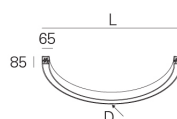
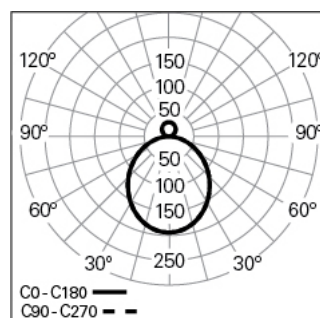


**CONCEPT S 65 D/I 180° D1650 LIGHT+ DALI 830 7**

ARCHITEKTONISCHE BELEUCHTUNG

**90788L016H70300****Lichtverteilung**

L=1650mm

**PRODUKTEIGENSCHAFTEN**

**Einsatzbereiche:** Architektonisch, Niederlassungen, Hotel und Wohngebäude, Öffentliche Räume, Verkauf, Kunst und Kultur, Bildung, Gesundheit und Pflege

**Montageart:** Pendel

**Betriebsgerät Enthalten:** Ja

**Betriebsgerät:** LED-Driver 220-240VAC-50/60Hz

**CONCEPT S 65 D/I 180° D1650 LIGHT+ DALI 830 7****EIGENSCHAFTEN**

**Leuchten-Typologie:** KurvenLeuchte 1/2 180°

**Leuchtenmodul:** Individual, Início (SRT), Intermédio (MID), Fim (END)

**Isolationsklasse:** I

**Schutzart (IP):** 20

**Umgebungstemperatur (°C):** ]-5, 25[

**Garantie (Jahre):** 5

**Einführungsstelle des Anschlusskabel:** Hinten

**GEHÄUSE**

**Material des Gehäuses:** Stranggepresstes Aluminiumprofil

**Oberfläche:** Epoxid-Polyester beschichtet

**Farbe:** Copper (7)

**Glühdrahtwiderstand (°C):** 650

**OPTISCHES SYSTEM**

**Optisches System:** LIGHT+ - Opaler Diffusor

**Lichtverteilung:** Direkt / Indirekt

**Abstrahlwinkel (°):** 110

**TECHNISCHE DATEN**

**Leuchtmittel:** LED

**Input Power (W):** 52

**EingangsDriverpannung:** 220-240V-50/60Hz

**Leistungsfaktor (λ):** 0,97

**Lichtstrom der Leuchte (lm):** 5124

**Effizienz der Leuchte (lm/W):** 99

**Unified Glare Rating (UGR):** <25

**Durchschnittliche LED-Lebensdauer:** 80.000h @ L80, B10, Ta 25°C

**CCT - Korrelierte Farbtemperatur (K):** 3000

**Farbwiedergabe-Index (CRI):** >80

**Chromatizitätstoleranz (MacAdam-Step):** <3

**Die in diesem Produkt enthaltene Lichtquelle Entspricht der Energieklasse:** C

**LED-Modul Vorwärtsspannungsbereich (VF):** 16,3

**Netzteil Dimmen:** DALI 2

**Zentralbatterie-Notlichtanlage (VDC):** 176-280

**Maximum Leuchten durch Magnetischen Schutzschalter B16:** <15

**Inrush Current (A):** 41

**Pulse Duration (µs):** 187

**ABMESSUNGEN**

**L - Länge (mm):** 1650

**W - Breite (mm):** 65

**H - Höhe (mm):** 85

**D - Durchmesser (mm):** 1650

**ANMERKUNGEN**

- Um die Produktlinie zu vervollständigen, müssen das Startkit, die Durchgangsverdrahtung und das Verbindungskit separat bestellt werden;
- Zur Vervollständigung des Produkts müssen Seilabhängung, Anschlusskabel und Deckendose separat bestellt werden;
- Abmessungen ohne Startkit. Fügen Sie der Länge 4 mm hinzu, um die Linie zu vervollständigen;
- Um die Gleichmäßigkeit des Lichts an der Decke zu gewährleisten, sollte

**CONCEPT S 65 D/I 180° D1650 LIGHT+ DALI 830 7**

**90788L016H70300**

ARCHITEKTONISCHE BELEUCHTUNG

---

die Installation mit einem Mindestabstand von 500 mm erfolgen.