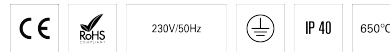



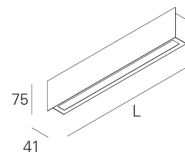
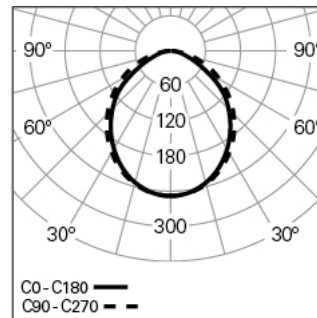
SLIM L590 LIGHT+ HF 840 W

ARCHITEKTONISCHE BELEUCHTUNG

90833L590EW0000



Lichtverteilung



L=590mm

PRODUKTEIGENSCHAFTEN

Einsatzbereiche: Niederlassungen, Hotel und Wohngebäude, Öffentliche Räume, Verkauf, Bildung, Gesundheit und Pflege

Montageart: Wandmontage

Betriebsgerät Enthalten: Ja

Betriebsgerät: LED-Driver 220-240VAC-50/60Hz

SLIM L590 LIGHT+ HF 840 W

EIGENSCHAFTEN

Leuchten-Typologie: Quadratisches Downlight

Leuchtenmodul: Einzel

Isolationsklasse: I

Schutzart (IP): 40

Umgebungstemperatur (°C): -5, 25[

Garantie (Jahre): 5

Einführungsstelle des Anschlusskabel: Hinten

Input Power (W): 15

EingangsDriverpannung: 220-240V-50/60Hz

Leistungsfaktor (λ): 0,94

Lichtstrom der Leuchte (lm): 1603

Effizienz der Leuchte (lm/W): 107

Unified Glare Rating (UGR): <25

Durchschnittliche LED-Lebensdauer: 80.000h @ L90, B10, Ta 25°C

CCT - Korrelierte Farbtemperatur (K): 4000

Farbwiedergabe-Index (CRI): >80

Chromatizitätstoleranz (MacAdam-Step): <3

Die in diesem Produkt enthaltene Lichtquelle Entspricht der

Energieklasse: B

LED-Modul Vorwärtsspannungsbereich (VF): 33,1

Netzteil Dimmen: ON/OFF

Zentralbatterie-Notlichtanlage (VDC): 176-280

Maximum Leuchten durch Magnetischen Schutzschalter B16: <30

Inrush Current (A): 15

Pulse Duration (µs): 100

GEHÄUSE

Material des Gehäuses: Stahlblech

Oberfläche: Epoxid-Polyester beschichtet

Farbe: Weiß (W)

Glühdrahtwiderstand (°C): 650

ABMESSUNGEN

L - Länge (mm): 590

W - Breite (mm): 41

H - Höhe (mm): 75

OPTISCHES SYSTEM

Optisches System: LIGHT+ - Opaler Diffusor

Lichtverteilung: Direkt

Abstrahlwinkel (°): 106

TECHNISCHE DATEN

Leuchtmittel: LED