
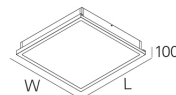
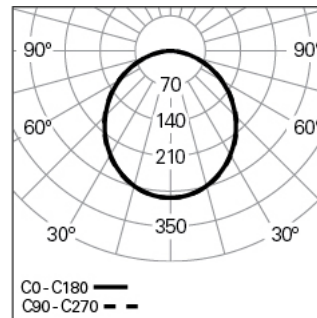


BLED IP L60W60 LIGHT+ DALI 840 W LO

TECHNISCHE BELEUCHTUNG

90846L060HW0000**Lichtverteilung**

L=595mm

PRODUKTEIGENSCHAFTEN**Einsatzbereiche:** Niederlassungen, Hotel und Wohngebäude, Öffentliche Räume, Verkauf, Bildung, Gesundheit und Pflege**Montageart:** Einbau**Betriebsgerät Enthalten:** Ja**Betriebsgerät:** LED-Driver 220-240VAC-50/60Hz**TECHNISCHE DATEN****Leuchtmittel:** LED**Durchschnittliche LED-Lebensdauer:** 80.000h @ L90, B10, Ta 25°C**ABMESSUNGEN****L - Länge (mm):** 595**W - Breite (mm):** 595**H - Höhe (mm):** 100**BLED IP L60W60 LIGHT+ DALI 840 W LO****EIGENSCHAFTEN****Leuchten-Typologie:** Quadratische Leuchte**Leuchtenmodul:** Einzel**Isolationsklasse:** I**Schutzart (IP):** 20/65**Mechanischer Schlagschutz (IK):** 06**Umgebungstemperatur (°C):**]-5, 25[**Garantie (Jahre):** 5**Einführungsstelle des Anschlusskabel:** Hinten**GEHÄUSE****Material des Gehäuses:** Stahlblech**Material des Rahmens:** Stahlblech**Oberfläche:** Epoxid-Polyester beschichtet**Farbe:** Weiß (W)**Glühdrahtwiderstand (°C):** 650**OPTISCHES SYSTEM****Optisches System:** LIGHT+ - Opaler Diffusor**Lichtverteilung:** Direkt**Abstrahlwinkel (°):** 108