
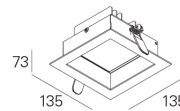
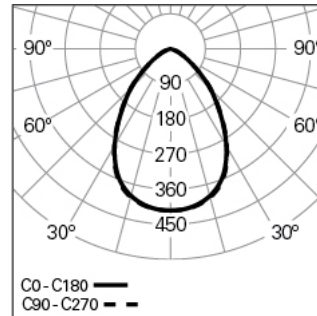


**HOLI SQ Q135 PRISM+ 840 B/B HO**  
ARCHITEKTONISCHE BELEUCHTUNG**90259L1100B00B0****Lichtverteilung**

L=135mm

**PRODUKTEIGENSCHAFTEN****Einsatzbereiche:** Niederlassungen, Hotel und Wohngebäude, Öffentliche Räume, Verkauf, Bildung, Gesundheit und Pflege**Montageart:** Einbau**Betriebsgerät Enthalten:** Nein**HOLI SQ Q135 PRISM+ 840 B/B HO****EIGENSCHAFTEN****Leuchten-Typologie:** Quadratisches Downlight**Leuchtenmodul:** Einzel**Isolationsklasse:** III**Schutzart (IP):** 40**Umgebungstemperatur (°C):** ]-5, 25[**Garantie (Jahre):** 5**GEHÄUSE****Material des Gehäuses:** Stahlblech**Material des Rahmens:** Stahlblech**Oberfläche:** Epoxid-Polyester beschichtet**Farbe:** Schwarz (B)**Glühdrahtwiderstand (°C):** 650**OPTISCHES SYSTEM****Optisches System:** PRISM+ - Mikroprismenabdeckung**Lichtverteilung:** Direkt**Abstrahlwinkel (°):** 76**TECHNISCHE DATEN****Leuchtmittel:** LED**Input Power (W):** 8**Leistungsfaktor (λ):** 1**Lichtstrom der Leuchte (lm):** 927**Effizienz der Leuchte (lm/W):** 116**Unified Glare Rating (UGR):** <3**Durchschnittliche LED-Lebensdauer:** 72.000h @ L70, B10, Ta 25°C**CCT - Korrelierte Farbtemperatur (K):** 4000**Farbwiedergabe-Index (CRI):** >80**Chromatizitätstoleranz (MacAdam-Step):** <3**Die in diesem Produkt enthaltene Lichtquelle Entspricht der Energieklasse:** D**LED-Modul Vorwärtsspannungsbereich (VF):** 33,4**Stromstärke der Leuchte (mA):** 250**ABMESSUNGEN****L - Länge (mm):** 135**W - Breite (mm):** 135**H - Höhe (mm):** 73**D - Abmessungen der Aussparung (mm):** 115x115**H - Aussparung Höhe (mm):** 83**Nettogewicht (kg):** 0.8**ANMERKUNGEN**

- Zur Fertigstellung des Produkts muss das Betriebsgerät "(Driver) separat bestellt werden.