


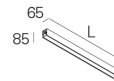
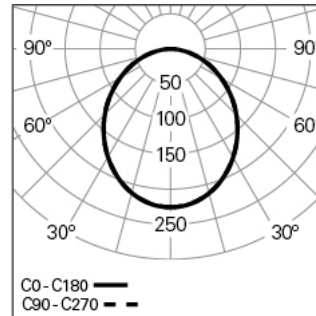
CONCEPT LINEA 65 L0750 LIGHT+ HF 830 W

ARCHITEKTONISCHE BELEUCHTUNG

90789L005EW0300



Lichtverteilung



L=750mm

PRODUKTEIGENSCHAFTEN

Einsatzbereiche: Architektonisch, Niederlassungen, Hotel und Wohngebäude, Öffentliche Räume, Verkauf, Kunst und Kultur, Bildung, Gesundheit und Pflege

Montageart: Anbau, Pendel

Betriebsgerät Enthalten: Ja

Betriebsgerät: LED-Driver 220-240VAC-50/60Hz

CONCEPT LINEA 65 L0750 LIGHT+ HF 830 W

EIGENSCHAFTEN

Leuchten-Typologie: Geradlinige Leuchte

Leuchtenmodul: Individual, Início (SRT), Intermédio (MID), Fim (END)

Isolationsklasse: I

Schutzart (IP): 20

Umgebungstemperatur (°C):]-5, 25[

Garantie (Jahre): 5

Einführungsstelle des Anschlusskabel: Hinten

GEHÄUSE

Material des Gehäuses: Stranggepresstes Aluminiumprofil

Oberfläche: Epoxid-Polyester beschichtet

Farbe: Weiß (W)

Glühdrahtwiderstand (°C): 650

OPTISCHES SYSTEM

Optisches System: LIGHT+ - Opaler Diffusor

Lichtverteilung: Direkt

Abstrahlwinkel (°): 111

TECHNISCHE DATEN

Leuchtmittel: LED

Input Power (W): 15

Eingangsspannung: 220-240V-50/60Hz

Leistungsfaktor (λ): 0,88

Lichtstrom der Leuchte (lm): 1325

Effizienz der Leuchte (lm/W): 88

Unified Glare Rating (UGR): <22

Durchschnittliche LED-Lebensdauer: 80.000h @ L80, B10, Ta 25°C

CCT - Korrelierte Farbtemperatur (K): 3000

Farbwiedergabe-Index (CRI): >80

Chromatizitätstoleranz (MacAdam-Step): <3

Die in diesem Produkt enthaltene Lichtquelle entspricht der Energieklasse: C

LED-Modul Vorwärtsspannungsbereich (VF): 16,3

Netzteil Dimmen: ON/OFF

Zentralbatterie-Notlichtanlage (VDC): 176-280

Maximum Leuchten durch Magnetischen Schalter B16: <35

Inrush Current (A): 23

Pulse Duration (µs): 140

ABMESSUNGEN

L - Länge (mm): 750

W - Breite (mm): 65

H - Höhe (mm): 85

ANMERKUNGEN

- Um die Produktlinie zu vervollständigen, müssen das Startkit, die Durchgangsverdrahtung und das Verbindungskit separat bestellt werden;
- Für Pendelversion müssen Seilabhängung, Anschlusskabel und Deckendose separat bestellt werden;
- Abmessungen ohne Startkit. Fügen Sie der Länge 4 mm hinzu, um die Linie zu vervollständigen.