
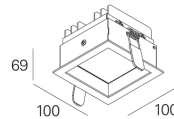
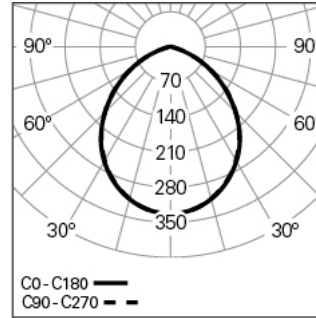


HOLI SQ MINI Q100 LIGHT+ 830 W/W
DRIVER 8,4W 10-42V 200MA HF
 ILUMINACIÓN ARQUITECTÓNICA

90293L1070W03W0
900001E



Distribución de la luz



L=100mm

DESCRIPCIÓN DEL PRODUCTO

Áreas de Aplicación: Oficinas, Hoteles y viviendas, Espacios públicos, Tiendas, Educación, Salud y bienestar

Tipo de Aplicación: Empotrar

Fuente de Alimentación Incluida: Sí

Fuente de Alimentación: Driver LED 220-240VAC-50/60Hz

HOLI SQ MINI Q100 LIGHT+ 830 W/W

CARACTERÍSTICAS

Tipología de la Luminaria: Downlight cuadrado

Módulo de la Luminaria: Individua

Clase de Aislamiento: III

Índice de Protección (IP): 40

Temperatura Ambiente de Funcionament (°C):]-5, 25[

Garantía (años): 5

MATERIALES

Material del Cuerpo: Chapa de acero

Material del Aro: Chapa de acero

Acabado: Pintado en epoxi-poliéster

Color: Blanco (W)

Resistencia al Hilo Incandescente (°C): 650

SISTEMA ÓPTICO

Sistema Óptico: LIGHT+ - Difusor opal

Distribución de la Luz: Directa

Haz de Luz (°): 96

DADOS TÉCNICOS

Fuente de Luz: LED

Potencia Total (W): 7

Factor de Potencia (λ): 1

Flujo Luminoso de la Luminaria (lm): 807

Eficacia de la Luminaria (lm/W): 115

United Glare Rating (UGR): <25

Vida Útil Media del LED: 72.000h @ L70, B10, Ta 25°C

CCT - Temperatura de Color (K): 3000

Índice de Reproducción Cromática (CRI): >80

Tolerancia Cromática (MacAdam step): <3

La Fuente de Luz contenida en este Producto es de Clase Energética: E

Forward Voltage Range del Módulo LED (VF): 33

Corriente de la luminaria (mA): 200

DIMENSIONES

L - Longitud (mm): 100

W - Anchura (mm): 100

H - Altura (mm): 69

D - Dimensiones de Empotramiento (mm): 97x97

H - Altura de Empotramiento (mm): 79

Peso Neto (kg): 0.7

DRIVER 8,4W 10-42V 200MA HF

CARACTERÍSTICAS

Clase de Aislamiento: II

Índice de Protección (IP): 20

Temperatura Ambiente de Funcionament (°C):]-20, 45[

Garantía (años): 5

DADOS TÉCNICOS

Potencia Total (W): 8,4

Tensión de Red: 220-240V-50/60Hz

**HOLI SQ MINI Q100 LIGHT+ 830 W/W
DRIVER 8,4W 10-42V 200MA HF**

**90293L1070W03W0
900001E**

ILUMINACIÓN ARQUITECTÓNICA

Dimming de la Fuente de Alimentación: ON/OFF

Número de Luminarias en Magnetic Circuit Braker B16: <30

Corriente de Irrupción (A): 15

Duración de Impulso (µs): 100

DIMENSIONES

Peso Neto (kg): 0.076