
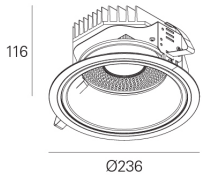
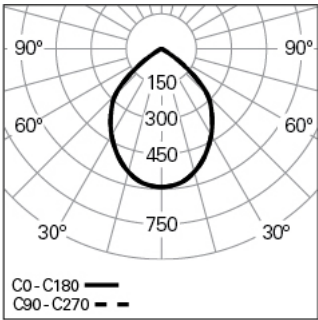


DYNA D236 EFFICIENT 830 W 80° HO  
ILUMINACIÓN ARQUITECTÓNICA

90014L00H0W0300



Distribución de la luz



DESCRIPCIÓN DEL PRODUCTO

Áreas de Aplicación: Oficinas, Hoteles y viviendas, Espacios públicos, Tiendas, Educación, Salud y bienestar  
Tipo de Aplicación: Empotrar  
Fuente de Alimentación Incluida: No

DYNA D236 EFFICIENT 830 W 80° HO

CARACTERÍSTICAS

Tipología de la Luminaria: Downlight redondo  
Módulo de la Luminaria: Individua  
Clase de Aislamiento: III  
Índice de Protección (IP): 20  
Temperatura Ambiente de Funcionament (°C): ]-5, 25[  
Espesor del techo (mm): 1-25  
Garantía (años): 5

MATERIALES

Material del Cuerpo: Aluminio  
Acabado: Pintado en epoxi-poliéster  
Color: Blanco (W)  
Resistencia al Hilo Incandescente (°C): 650

SISTEMA ÓPTICO

Sistema Óptico: PM - Reflector mate  
Distribución de la Luz: Directa  
Haz de Luz (°): 84

DADOS TÉCNICOS

Fuente de Luz: LED  
Potencia Total (W): 24

Factor de Potencia ( $\lambda$ ): 1

Flujo Luminoso de la Luminaria (lm): 2855

Eficacia de la Luminaria (lm/W): 119

Unified Glare Rating (UGR): <22

Vida Útil Media del LED: 60.000h @ L70, B10, Ta 25°C

CCT - Temperatura de Color (K): 3000

Índice de Reproducción Cromática (CRI): >80

Tolerancia Cromática (MacAdam step): <3

La Fuente de Luz contenida en este Producto es de Clase Energética: E

Forward Voltage Range del Módulo LED (VF): 34,6

Corriente de la luminaria (mA): 700

DIMENSIONES

H - Altura (mm): 116  
D - Diámetro (mm): 236  
D - Dimensiones de Empotramiento (mm): 220  
H - Altura de Empotramiento (mm): 126  
Peso Neto (kg): 2

NOTAS

• Para completar el producto es necesario añadir driver LED. Por favor solicítelo por separado.