
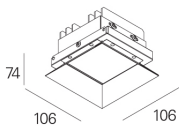
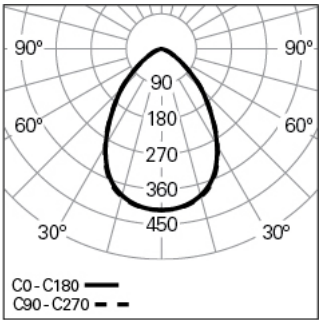


HOLI SQ /T Q106 PRISM+ 830 W LO  
ILUMINACIÓN ARQUITECTÓNICA

90223L1060W0300



Distribución de la luz



L=106mm

DESCRIPCIÓN DEL PRODUCTO

Áreas de Aplicación: Oficinas, Hoteles y viviendas, Espacios públicos, Tiendas, Educación, Salud y bienestar  
Tipo de Aplicación: Trimless  
Fuente de Alimentación Incluida: No

HOLI SQ /T Q106 PRISM+ 830 W LO

CARACTERÍSTICAS

Tipología de la Luminaria: Downlight cuadrado  
Módulo de la Luminaria: Individua  
Clase de Aislamiento: III  
Índice de Protección (IP): 40  
Temperatura Ambiente de Funcionament (°C): ]-5, 25[  
Sistema de Fijación: Pre-marco trimless  
Garantía (años): 5

MATERIALES

Material del Cuerpo: Chapa de acero  
Material del Aro: Chapa de acero  
Acabado: Pintado en epoxi-poliéster  
Color: Blanco (W)  
Resistencia al Hilo Incandescente (°C): 650

SISTEMA ÓPTICO

Sistema Óptico: PRISM+ - Difusor microprismático  
Distribución de la Luz: Directa  
Haz de Luz (°): 76

DADOS TÉCNICOS

Fuente de Luz: LED

Potencia Total (W): 7  
Factor de Potencia (λ): 1  
Flujo Luminoso de la Luminaria (lm): 725  
Eficacia de la Luminaria (lm/W): 104  
Unified Glare Rating (UGR): <19  
Vida Útil Media del LED: 72.000h @ L70, B10, Ta 25°C  
CCT - Temperatura de Color (K): 3000  
Índice de Reproducción Cromática (CRI): >80  
Tolerancia Cromática (MacAdam step): <3  
La Fuente de Luz contenida en este Producto es de Clase Energética: E  
Forward Voltage Range del Módulo LED (VF): 33  
Corriente de la luminaria (mA): 200

DIMENSIONES

L - Longitud (mm): 106  
W - Anchura (mm): 106  
H - Altura (mm): 74  
D - Dimensiones de Empotramiento (mm): 114x114  
H - Altura de Empotramiento (mm): 84  
Peso Neto (kg): 0.7

NOTAS

• Para completar el producto es necesario añadir fuente de alimentación y pre-marco. Por favor solicítelo por separado.