
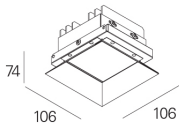
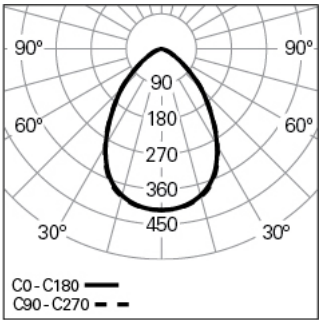


HOLI SQ /T Q106 PRISM+ 830 W LO
ILUMINACIÓN ARQUITECTÓNICA

90223L1060W0300



Distribución de la luz



L=106mm

DESCRIPCIÓN DEL PRODUCTO

Áreas de Aplicación: Oficinas, Hoteles y viviendas, Espacios públicos, Tiendas, Educación, Salud y bienestar
Tipo de Aplicación: Trimless
Fuente de Alimentación Incluida: No

HOLI SQ /T Q106 PRISM+ 830 W LO

CARACTERÍSTICAS

Tipología de la Luminaria: Downlight cuadrado
Módulo de la Luminaria: Individua
Clase de Aislamiento: III
Índice de Protección (IP): 40
Temperatura Ambiente de Funcionament (°C):]-5, 25[
Sistema de Fijación: Pre-marco trimless
Garantía (años): 5

MATERIALES

Material del Cuerpo: Chapa de acero
Material del Aro: Chapa de acero
Acabado: Pintado en epoxi-poliéster
Color: Blanco (W)
Resistencia al Hilo Incandescente (°C): 650

SISTEMA ÓPTICO

Sistema Óptico: PRISM+ - Difusor microprismático
Distribución de la Luz: Directa
Haz de Luz (°): 76

DADOS TÉCNICOS

Fuente de Luz: LED

Potencia Total (W): 7
Factor de Potencia (λ): 1
Flujo Luminoso de la Luminaria (lm): 725
Eficacia de la Luminaria (lm/W): 104
Unified Glare Rating (UGR): <19
Vida Útil Media del LED: 72.000h @ L70, B10, Ta 25°C
CCT - Temperatura de Color (K): 3000
Índice de Reproducción Cromática (CRI): >80
Tolerancia Cromática (MacAdam step): <3
La Fuente de Luz contenida en este Producto es de Clase Energética: E
Forward Voltage Range del Módulo LED (VF): 33
Corriente de la luminaria (mA): 200

DIMENSIONES

L - Longitud (mm): 106
W - Anchura (mm): 106
H - Altura (mm): 74
D - Dimensiones de Empotramiento (mm): 114x114
H - Altura de Empotramiento (mm): 84
Peso Neto (kg): 0.7

NOTAS

• Para completar el producto es necesario añadir fuente de alimentación y pre-marco. Por favor solicítelo por separado.