


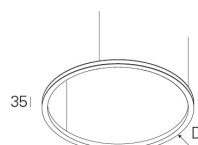
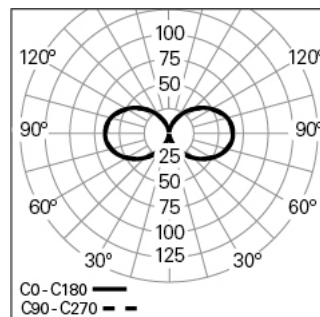
## OREO OUT D1970 BLINE 927 B

ILUMINACIÓN ARQUITECTÓNICA

90401L1970B0200



## Distribución de la luz



## DESCRIPCIÓN DEL PRODUCTO

**Áreas de Aplicación:** Oficinas, Hoteles y viviendas, Espacios públicos, Tiendas, Educación, Salud y bienestar

**Tipo de Aplicación:** Suspend

**Fuente de Alimentación Incluida:** No

## OREO OUT D1970 BLINE 927 B

## CARACTERÍSTICAS

**Tipología de la Luminaria:** Luminaria circular

**Módulo de la Luminaria:** Individua

**Clase de Aislamiento:** III

**Índice de Protección (IP):** 40

**Temperatura Ambiente de Funcionament (°C):** ]-5, 25[

**Garantía (años):** 5

## MATERIALES

**Material del Cuerpo:** Perfil de aluminio extruido

**Acabado:** Pintado en epoxi-poliéster

**Color:** Negro (B)

**Resistencia al Hilo Incandescente (°C):** 850

## SISTEMA ÓPTICO

**Sistema Óptico:** bLINE - Difusor opal

**Distribución de la Luz:** Directa

**Haz de Luz (°):** 25

## DADOS TÉCNICOS

**Fuente de Luz:** LED

**Potencia Total (W):** 65

**Factor de Potencia ( $\lambda$ ):** 1

**Flujo Luminoso de la Luminaria (lm):** 3830

**Eficacia de la Luminaria (lm/W):** 59

**Unified Glare Rating (UGR):** <19

**Vida Útil Media del LED:** 60.000h @ L80, B10, Ta 25°C

**CCT - Temperatura de Color (K):** 2700

**Seguridad fotobiológica según la norma IEC 62471:** No Disponible

**Índice de Reproducción Cromática (CRI):** >90

**Tolerancia Cromática (MacAdam step):** <3

**La Fuente de Luz contenida en este Producto es de Clase Energética:** F

**Forward Voltage Range del Módulo LED (VF):** 24V DC

**Corriente de la luminaria (mA):** 2725

## DIMENSIONES

**H - Altura (mm):** 35

**D - Diámetro (mm):** 1970

**Peso Neto (kg):** 6

## NOTAS

- Cable de alimentación/suspensión de 1500 mm incluido;
- Para completar el producto es necesario pedir la base de alimentación por separado;
- Para las versiones RGB White, el producto incluye obligatoriamente un cable de alimentación transparente.