
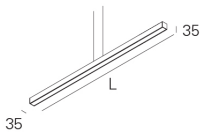
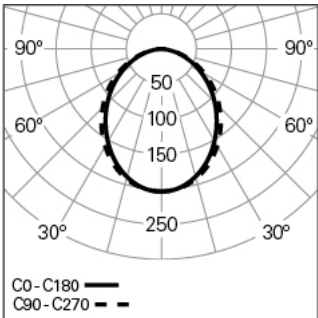


OREO LINEA DOWN L1514 BLINE 8TW N
ILUMINACIÓN ARQUITECTÓNICA

90420L1510N0T00



Distribución de la luz



L=1514mm

DESCRIPCIÓN DEL PRODUCTO

Áreas de Aplicación: Oficinas, Hoteles y viviendas, Espacios públicos, Tiendas, Educación, Salud y bienestar
Tipo de Aplicación: Suspende
Fuente de Alimentación Incluida: No

Vida Útil Media del LED: 50.000h @ L80, B10, Ta 25°C
CCT - Temperatura de Color (K): 3000-6500
Seguridad fotobiológica según la norma IEC 62471: No Disponible
Índice de Reproducción Cromática (CRI): >80
Tolerancia Cromática (MacAdam step): <3
La Fuente de Luz contenida en este Producto es de Clase Energética: F
Forward Voltage Range del Módulo LED (VF): 24V DC
Corriente de la luminaria (mA): 1188

OREO LINEA DOWN L1514 BLINE 8TW N

CARACTERÍSTICAS

Tipología de la Luminaria: Luminaria lineal
Módulo de la Luminaria: Individua
Clase de Aislamiento: III
Índice de Protección (IP): 40
Temperatura Ambiente de Funcionamiento (°C): -5, 25[
Garantía (años): 5

DIMENSIONES

L - Longitud (mm): 1514
W - Anchura (mm): 35
H - Altura (mm): 35
Peso Neto (kg): 1.6

MATERIALES

Material del Cuerpo: Perfil de aluminio extruido
Acabado: Pintado en epoxi-poliéster
Color: Jungle (N)
Resistencia al Hilo Incandescente (°C): 850

NOTAS

- Cable de alimentación/suspensión de 1500 mm incluido;
- Para completar el producto es necesario pedir la base de alimentación por separado;
- Para las versiones Tunable White y RGB White, el producto incluye obligatoriamente un cable de alimentación transparente.

SISTEMA ÓPTICO

Sistema Óptico: bLINE - Difusor opal
Distribución de la Luz: Directa
Haz de Luz (°): 18

DADOS TÉCNICOS

Fuente de Luz: LED
Potencia Total (W): 29
Factor de Potencia (λ): 1