
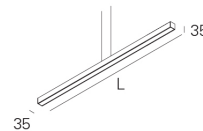
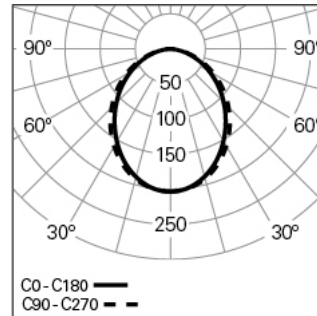


OREO LINEA DOWN L2014 BLINE RGBW N
ILUMINACIÓN ARQUITECTÓNICA**90420L2010N0R00****Distribución de la luz**

L=2014mm

DESCRIPCIÓN DEL PRODUCTO**Áreas de Aplicación:** Oficinas, Hoteles y viviendas, Espacios públicos, Tiendas, Educación, Salud y bienestar**Tipo de Aplicación:** Suspend**Fuente de Alimentación Incluida:** No**Vida Útil Media del LED:** 50.000h @ L80, B10, Ta 25°C**CCT - Temperatura de Color (K):** RGBW**Seguridad fotobiológica según la norma IEC 62471:** No Disponible**Índice de Reproducción Cromática (CRI):** >80**Tolerancia Cromática (MacAdam step):** <3**La Fuente de Luz contenida en este Producto es de Clase Energética:** G**Forward Voltage Range del Módulo LED (VF):** 24V DC**Corriente de la luminaria (mA):** 1600**OREO LINEA DOWN L2014 BLINE RGBW N****CARACTERÍSTICAS****Tipología de la Luminaria:** Luminaria lineal**Módulo de la Luminaria:** Individua**Clase de Aislamiento:** III**Índice de Protección (IP):** 40**Temperatura Ambiente de Funcionamiento (°C):**]-5, 25[**Garantía (años):** 5**DIMENSIONES****L - Longitud (mm):** 2014**W - Anchura (mm):** 35**H - Altura (mm):** 35**Peso Neto (kg):** 2**MATERIALES****Material del Cuerpo:** Perfil de aluminio extruido**Acabado:** Pintado en epoxi-poliéster**Color:** Jungle (N)**Resistencia al Hilo Incandescente (°C):** 850**NOTAS**

- Cable de alimentación/suspensión de 1500 mm incluido;
- Para completar el producto es necesario pedir la base de alimentación por separado;
- Para las versiones Tunable White y RGB White, el producto incluye obligatoriamente un cable de alimentación transparente.

SISTEMA ÓPTICO**Sistema Óptico:** bLINE - Difusor opal**Distribución de la Luz:** Directa**Haz de Luz (°):** 18**DADOS TÉCNICOS****Fuente de Luz:** LED**Potencia Total (W):** 38**Factor de Potencia (λ):** 1