


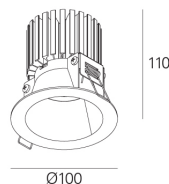
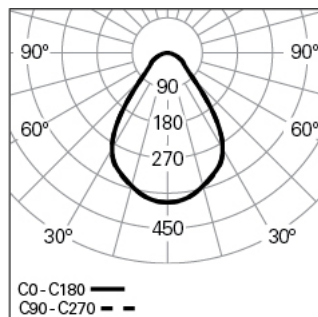
VEGA /E D100 LIGHT+ 940 W HO

ILUMINACIÓN ARQUITECTÓNICA

90430L0150W0000



Distribución de la luz



DESCRIPCIÓN DEL PRODUCTO

Áreas de Aplicación: Oficinas, Hoteles y viviendas, Espacios públicos, Tiendas, Educación, Salud y bienestar

Tipo de Aplicación: Empotrar

Fuente de Alimentación Incluida: No

VEGA /E D100 LIGHT+ 940 W HO

CARACTERÍSTICAS

Tipología de la Luminaria: Downlight redondo

Clase de Aislamiento: III

Índice de Protección (IP): 40

Temperatura Ambiente de Funcionament (°C):]-5, 25[

Espesor del techo (mm): 1-25

Garantía (años): 5

MATERIALES

Material del Cuerpo: Aluminio

Material del Aro: ABS inyectado

Acabado: Pintado en epoxi-poliéster

Color: Blanco (W)

Resistencia al Hilo Incandescente (°C): 650

SISTEMA ÓPTICO

Sistema Óptico: LIGHT+ - Difusor opal

Distribución de la Luz: Directa

Haz de Luz (°): 75

DADOS TÉCNICOS

Fuente de Luz: LED

Potencia Total (W): 12

Factor de Potencia (λ): 1

Flujo Luminoso de la Luminaria (lm): 1082

Eficacia de la Luminaria (lm/W): 90

Unified Glare Rating (UGR): <22

Vida Útil Media del LED: 66.000h @ L90, B10, Ta 25°C

CCT - Temperatura de Color (K): 4000

Índice de Reproducción Cromática (CRI): >90

Tolerancia Cromática (MacAdam step): <3

La Fuente de Luz contenida en este Producto es de Clase Energética: E

Forward Voltage Range del Módulo LED (VF): 33,6

Corriente de la luminaria (mA): 350

DIMENSIONES

H - Altura (mm): 112

D - Diámetro (mm): 100

D - Dimensiones de Empotramiento (mm): 85

H - Altura de Empotramiento (mm): 120

Peso Neto (kg): 0.5

NOTAS

• Para completar el producto es necesario añadir driver LED. Por favor solicítelo por separado.