
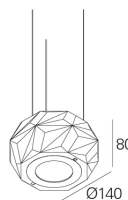
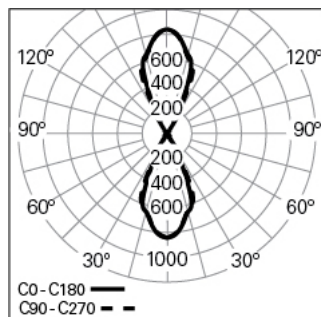


6TH ELEMENT + D/I D140 940 B 80°/80°

ILUMINACIÓN ARQUITECTÓNICA

90568L0160B0A80**Distribución de la luz****DESCRIPCIÓN DEL PRODUCTO**

Áreas de Aplicación: Oficinas, Hoteles y viviendas, Espacios públicos, Tiendas, Educación, Salud y bienestar

Tipo de Aplicación: Suspend

Fuente de Alimentación Incluida: No

6TH ELEMENT + D/I D140 940 B 80°/80°**CARACTERÍSTICAS**

Tipología de la Luminaria: Downlight redondo

Módulo de la Luminaria: Individua

Clase de Aislamiento: III

Índice de Protección (IP): 40

Temperatura Ambiente de Funcionament (°C):]-5, 25[

Garantía (años): 5

Punto de Entrada del Cable de Alimentación: Atrás

MATERIALES

Material del Cuerpo: Aluminio inyectado

Acabado: Pintado en epoxi-poliéster

Color: Negro (B)

Resistencia al Hilo Incandescente (°C): 650

SISTEMA ÓPTICO

Sistema Óptico: Lente

Distribución de la Luz: Directa / Indirecta

Haz de Luz (°): 78/78

DADOS TÉCNICOS

Fuente de Luz: LED

Potencia Total (W): 17

Factor de Potencia (λ): 1

Flujo Luminoso de la Luminaria (lm): 2158

Eficacia de la Luminaria (lm/W): 127

Unified Glare Rating (UGR): <22

Vida Útil Media del LED: 50.000h @ L80, B10, Ta 25°C

CCT - Temperatura de Color (K): 4000

Índice de Reproducción Cromática (CRI): >90

Tolerancia Cromática (MacAdam step): <3

La Fuente de Luz contenida en este Producto es de Clase Energética: D

Forward Voltage Range del Módulo LED (VF): 34,4

Corriente de la luminaria (mA): 500

DIMENSIONES

H - Altura (mm): 80

D - Diámetro (mm): 140

NOTAS

• Para completar el producto es necesario pedir el cable/suspensión y la base de alimentacion por separado.