


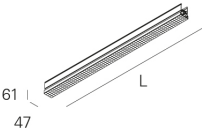
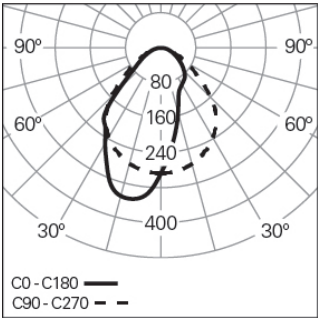
REBA 50 EVO INT L2244 ASYM HF K3 830

SISTEMAS Y PERFILES DE ALUMINIO

90603L008EW3300



Distribución de la luz



L=2240mm

DESCRIPCIÓN DEL PRODUCTO

Áreas de Aplicación: Oficinas, Hoteles y viviendas, Espacios públicos, Tiendas, Educación, Salud y bienestar
Tipo de Aplicación: Superficie, Suspend
Fuente de Alimentación Incluida: No

REBA 50 EVO INT L2244 ASYM HF K3 830

CARACTERÍSTICAS

Tipología de la Luminaria: Luminaria lineal
Módulo de la Luminaria: Individua, Intermedio (MID), Inicial / Final (SRT/END)
Clase de Aislamiento: I
Índice de Protección (IP): 40
Temperatura Ambiente de Funcionament (°C):]5, 25[
Garantía (años): 5
Punto de Entrada del Cable de Alimentación: Atrás

MATERIALES

Material del Cuerpo: Perfil de aluminio extruido
Acabado: Pintado en epoxi-poliéster
Color: Blanco (W)
Resistencia al Hilo Incandescente (°C): 850

SISTEMA ÓPTICO

Sistema Óptico: ASYM - Difusor asimétrico
Distribución de la Luz: Directa
Haz de Luz (°): 55

DADOS TÉCNICOS

Fuente de Luz: LED

Potencia Total (W): 46
Tensión de Red: 220-240V-50/60Hz
Factor de Potencia (λ): 0,92
Flujo Luminoso de la Luminaria (lm): 4108
Eficacia de la Luminaria (lm/W): 89
Kit de Emergencia: 3
Unified Glare Rating (UGR): <22
Vida Útil Media del LED: 80.000h @ L90, B10, Ta 25°C
CCT - Temperatura de Color (K): 3000
Índice de Reproducción Cromática (CRI): >80
Tolerancia Cromática (MacAdam step): <3
La Fuente de Luz contenida en este Producto es de Clase Energética: C
Forward Voltage Range del Módulo LED (VF): 32,7
Dimming de la Fuente de Alimentación: ON/OFF
Número de Luminarias en Magnetic Circuit Braker B16: <34
Corriente de Irrupción (A): 23
Duración de Impulso (µs): 176

DIMENSIONES

L - Longitud (mm): 2240
W - Anchura (mm): 47
H - Altura (mm): 64
Peso Neto (kg): 3.52

NOTAS

- Para completar el producto, es necesario pedir el perfil interior por separado;
- Para la versión suspendida, es necesario pedir suspensiones, cable y base de alimentación por separado.