
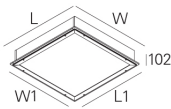
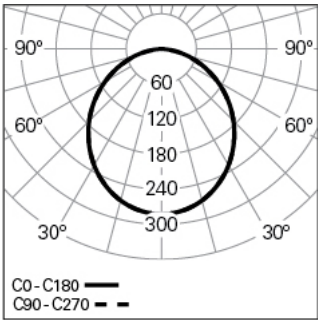


AVT L60W60 LIGHT+ DALI K3 840 W HO  
AMBIENTES ASÉPTICOS

90800L066HW3000



Distribución de la luz



L=597mm

DESCRIPCIÓN DEL PRODUCTO

**Áreas de Aplicación:** Oficinas, Hoteles y viviendas, Espacios públicos, Tiendas, Educación, Salud y bienestar  
**Tipo de Aplicación:** Empotrar  
**Fuente de Alimentación Incluida:** Sí  
**Fuente de Alimentación:** Driver LED 220-240VAC-50/60Hz

AVT L60W60 LIGHT+ DALI K3 840 W HO

CARACTERÍSTICAS

**Tipología de la Luminaria:** Luminaria cuadrada  
**Módulo de la Luminaria:** Individua  
**Clase de Aislamiento:** I  
**Índice de Protección (IP):** 65  
**Temperatura Ambiente de Funcionament (°C):** ]5, 25[  
**Precableado incluido:** Cable H07RN-F de 1,5m  
**Garantía (años):** 5

MATERIALES

**Material del Cuerpo:** Chapa de acero  
**Material del Aro:** Perfil de aluminio extruido  
**Acabado:** Pintado en epoxi-poliéster  
**Color:** Blanco (W)  
**Resistencia al Hilo Incandescente (°C):** 650

SISTEMA ÓPTICO

**Sistema Óptico:** LIGHT+ - Difusor opal  
**Distribución de la Luz:** Directa  
**Haz de Luz (°):** 106

DADOS TÉCNICOS

**Fuente de Luz:** LED  
**Potencia Total (W):** 59  
**Tensión de Red:** 220-240V-50/60Hz  
**Factor de Potencia (λ):** 0,96  
**Flujo Luminoso de la Luminaria (lm):** 7638  
**Eficacia de la Luminaria (lm/W):** 129  
**Kit de Emergencia:** 3  
**Unified Glare Rating (UGR):** <25  
**Vida Útil Media del LED:** 80.000h @ L80, B10, Ta 25°C  
**CCT - Temperatura de Color (K):** 4000  
**Índice de Reproducción Cromática (CRI):** >80  
**Tolerancia Cromática (MacAdam step):** <3  
**La Fuente de Luz contenida en este Producto es de Clase Energética:** B  
**Forward Voltage Range del Módulo LED (VF):** 22,2  
**Dimming de la Fuente de Alimentación:** DALI 2  
**Número de Luminarias en Magnetic Circuit Braker B16:** <25  
**Corriente de Irrupción (A):** 37  
**Duración de Impulso (µs):** 147

DIMENSIONES

**L - Longitud (mm):** 597  
**W - Anchura (mm):** 597  
**H - Altura (mm):** 102  
**D - Dimensiones de Empotramiento (mm):** 575x575  
**H - Altura de Empotramiento (mm):** 102