


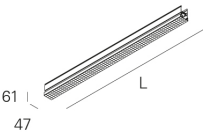
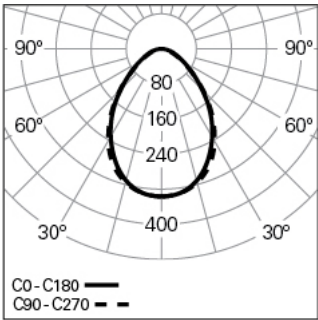
REBA 50 HEXA INT L0562 SYM BGLARE DALI 830 LO

SISTEMAS Y PERFILES DE ALUMINIO

90815L002HW0300



Distribución de la luz



L=560mm

DESCRIPCIÓN DEL PRODUCTO

**Áreas de Aplicación:** Oficinas, Hoteles y viviendas, Espacios públicos, Tiendas, Educación, Salud y bienestar

**Tipo de Aplicación:** Superficie, Suspend

**Fuente de Alimentación Incluida:** No

REBA 50 HEXA INT L0562 SYM BGLARE DALI 830 LO

CARACTERÍSTICAS

**Tipología de la Luminaria:** Luminaria lineal

**Módulo de la Luminaria:** Individua, Intermedio (MID), Inicial / Final (SRT/END)

**Clase de Aislamiento:** I

**Índice de Protección (IP):** 40

**Temperatura Ambiente de Funcionament (°C):** ]-5, 25[

**Garantía (años):** 5

**Punto de Entrada del Cable de Alimentación:** Atrás

MATERIALES

**Material del Cuerpo:** Perfil de aluminio extruido

**Acabado:** Pintado en epoxi-poliéster

**Color:** Blanco (W)

**Resistencia al Hilo Incandescente (°C):** 850

SISTEMA ÓPTICO

**Sistema Óptico:** bGLARE - Difusor microprismático

**Distribución de la Luz:** Directa

**Haz de Luz (°):** 81

DADOS TÉCNICOS

**Fuente de Luz:** LED

**Potencia Total (W):** 13

**Tensión de Red:** 220-240V-50/60Hz

**Factor de Potencia (λ):** 0,82

**Flujo Luminoso de la Luminaria (lm):** 1137

**Eficacia de la Luminaria (lm/W):** 87

**Unified Glare Rating (UGR):** <22

**Vida Útil Media del LED:** 80.000h @ L90, B10, Ta 25°C

**CCT - Temperatura de Color (K):** 3000

**Seguridad fotobiológica según la norma IEC 62471:** No Disponible

**Índice de Reproducción Cromática (CRI):** >80

**Tolerancia Cromática (MacAdam step):** <3

**La Fuente de Luz contenida en este Producto es de Clase Energética:** C

**Forward Voltage Range del Módulo LED (VF):** 32,7

**Dimming de la Fuente de Alimentación:** DALI 2

**Sistema Central de Baterías (VDC):** 176-280

**Número de Luminarias en Magnetic Circuit Braker B16:** <53

**Corriente de Irrupción (A):** 20

**Duración de Impulso (µs):** 139

DIMENSIONES

**L - Longitud (mm):** 560

**W - Anchura (mm):** 47

**H - Altura (mm):** 64

NOTAS

- Para completar el producto, es necesario pedir el perfil interior por separado;
- Para la versión suspendida, es necesario pedir suspensiones, cable y base de alimentación por separado;
- Para completar una línea, es necesario un Start Kit y kit de unión. Por favor solicítelo por separado;
- Las dimensiones no incluyen el star kit. Incremente 6 mm a la longitud para completar la línea;

## REBA 50 HEXA INT L0562 SYM BGLARE DALI 830 LO

90815L002HW0300

SISTEMAS Y PERFILES DE ALUMINIO

- 
- La longitud máxima de línea con un único punto de alimentación es mediante solicitud.