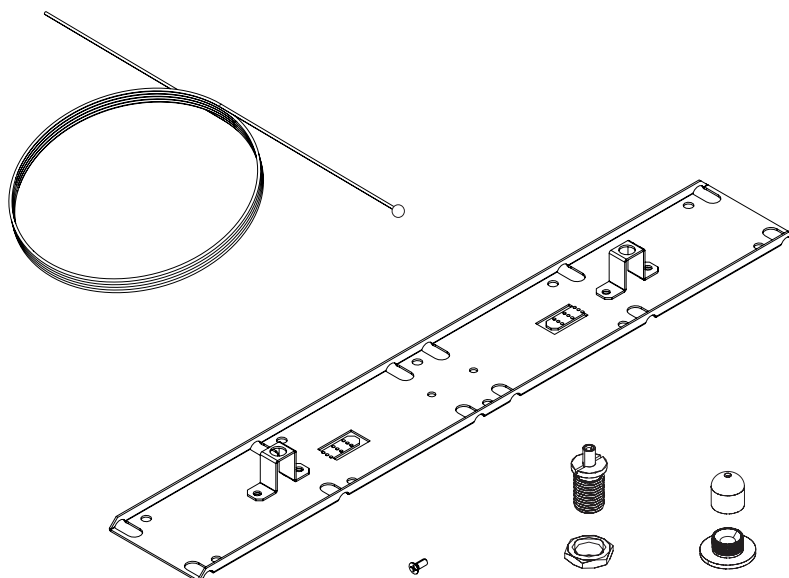


Body connector kit | Union kit | Verbindung | Kit de união | Kit de unión

EN INSTALLATION INSTRUCTIONS**FR** NOTICE DE MONTAGE**DE** MONTAGE-ANLEITUNG**PT** INSTRUÇÕES DE MONTAGEM**ES** INSTRUCCIONES DE MONTAJE

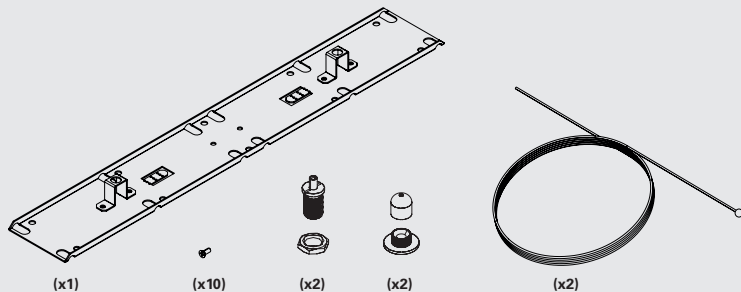
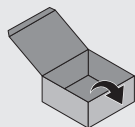
Order code / Code com. / Bestell-Nr. / Código / Código: 91360...

EN Please read carefully the installation instructions given before installing the appliance, the general terms and conditions of use and environmental concern with recycling attached. | **FR** Lire attentivement les notices de montage avant l'installation de l'appareil, les conditions générales de ventes et les précautions écologiques liées aus recyclage ci-jointes. | **DE** Bitte lesen Sie die Montage-Anleitung, die Sie vor der Montage des Geräts erhalten haben, allgemeinen Benutzungsbedingungen und Umweltbewusstsein über Recycling angeschlossen. | **PT** Leia atentamente as instruções de montagem fornecidas antes de instalar o aparelho, as condições gerais de uso e preocupação ambiental com a reciclagem, em anexo. | **ES** Lea atentamente las instrucciones de montaje proporcionadas antes de instalar el aparato, las condiciones generales de uso y la preocupación medioambiental con el reciclaje, que se adjuntan.

EN We reserve the right to make changes on technical specifications, design and installation leaflet without prior notice. | **FR** Sous réserve de modifications au niveau de la conception, des spécifications techniques et de la notice. | **DE** Änderungen von Entwurf, technischen Daten und Bedienungsanleitungen bleiben vorbehalten. | **PT** O fabricante reserva-se no direito de realizar modificações no desenho, especificações técnicas e folheto, sem aviso prévio. | **ES** La empresa se reserva el derecho de hacer modificaciones en los diseños, en las especificaciones técnicas y en los folletos de los productos sin aviso previo.

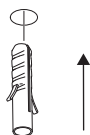
**BODY CONNECTOR KIT
UNION KIT
VERBINDUNG
KIT DE UNIÃO
KIT DE UNIÓN**

91360...

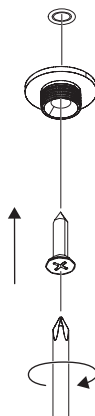


1

1.



2.

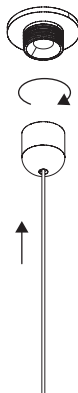


2


1.



2.

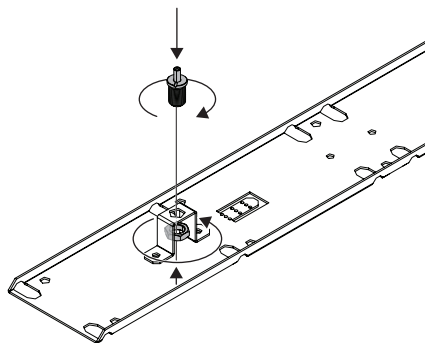


3.

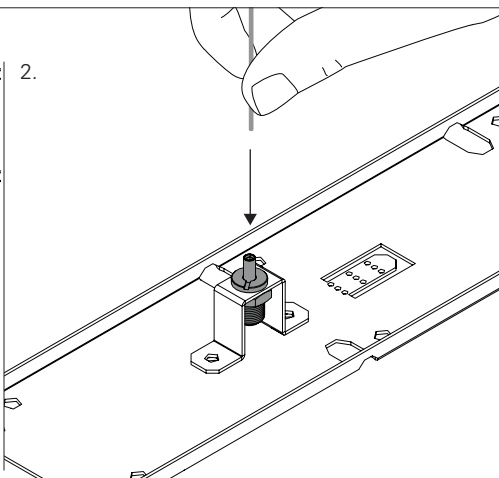


3

1.



2.



4



TO COMPLETE THE ASSEMBLY, READ ADDITIONAL MANUALS.
POUR TERMINER L'ASSEMBLAGE, LISEZ LES MANUELS SUPPLÉMENTAIRES.
LESEN SIE ZUSÄTZLICHE HANDBÜCHER, UM DIE MONTAGE ABZUSCHLIESSEN.
PARA CONCLUIR A MONTAGEM LER MANUAIS COMPLEMENTARES.
PARA COMPLETAR EL MONTAJE, LEA LOS MANUALES ADICIONALES.