
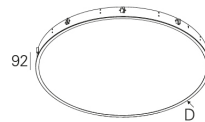
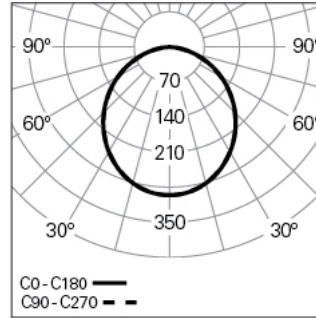


**ROFY 85 /E D1150 LIGHT+ HF K3 840 R HO**  
ILUMINACIÓN ARQUITECTÓNICA

**90621L115ER3000**



**Distribución de la luz**



**DESCRIPCIÓN DEL PRODUCTO**

**Áreas de Aplicación:** Oficinas, Hoteles y viviendas, Espacios públicos, Tiendas, Educación, Salud y bienestar

**Tipo de Aplicación:** Empotrar

**Fuente de Alimentación Incluida:** Sí

**Fuente de Alimentación:** Driver LED 220-240VAC-50/60Hz

**ROFY 85 /E D1150 LIGHT+ HF K3 840 R HO**

**CARACTERÍSTICAS**

**Tipología de la Luminaria:** Luminaria circular

**Módulo de la Luminaria:** Individua

**Clase de Aislamiento:** I

**Índice de Protección (IP):** 20

**Índice de Protección (IK):** 4

**Temperatura Ambiente de Funcionament (°C):** ]5, 25[

**Sistema de Fijación:** Niveladores

**Espesor del techo (mm):** 1-25

**Garantía (años):** 5

**Punto de Entrada del Cable de Alimentación:** Atrás

**MATERIALES**

**Material del Cuerpo:** Chapa de acero

**Material del Aro:** Perfil de aluminio extruido

**Acabado:** Pintado en epoxi-poliéster

**Color:** Rusty chain (R)

**Resistencia al Hilo Incandescente (°C):** 650

**SISTEMA ÓPTICO**

**Sistema Óptico:** LIGHT+ - Difusor opal

**Distribución de la Luz:** Directa

**Haz de Luz (°):** 106

**DADOS TÉCNICOS**

**Fuente de Luz:** LED

**Potencia Total (W):** 107

**Tensión de Red:** 220-240V-50/60Hz

**Factor de Potencia (λ):** 0,98

**Flujo Luminoso de la Luminaria (lm):** 15835

**Eficacia de la Luminaria (lm/W):** 148

**Kit de Emergencia:** 3

**Unified Glare Rating (UGR):** <22

**Vida Útil Media del LED:** 80.000h @ L90, B10, Ta 25°C

**CCT - Temperatura de Color (K):** 4000

**Índice de Reproducción Cromática (CRI):** >80

**Tolerancia Cromática (MacAdam step):** <3

**La Fuente de Luz contenida en este Producto es de Clase Energética: B**

**Forward Voltage Range del Módulo LED (VF):** 199,2 + 123,2

**Dimming de la Fuente de Alimentación:** ON/OFF

**Número de Luminarias en Magnetic Circuit Braker B16:** <8

**Corriente de Irrupción (A):** 40

**Duración de Impulso (µs):** 173

**DIMENSIONES**

**H - Altura (mm):** 85

**D - Diámetro (mm):** 1150

**D - Dimensiones de Empotramiento (mm):** 1127-1136

**H - Altura de Empotramiento (mm):** 115

**NOTAS**

- Este producto no se puede aplicar a la pared.