


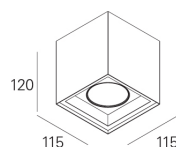
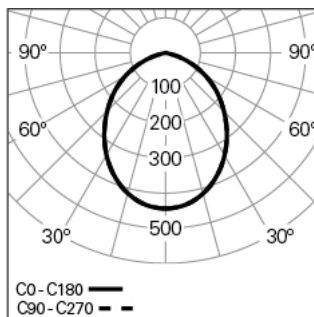
HOLI SQ /C MINI Q115 LIGHT+ HF 840 B/B

ÉCLAIRAGE ARCHITECTURAL

90269L006EB00B0



Distribution de la lumière



L=115mm

DESCRIPTION DU PRODUIT

Zones d'Application: Bureaux, Hôtels et habitation, Zones publiques, Secteur de ventes, Éducation, Santé et Bien-être (milieu médical et centres de soin)

Type d'Application: Saillie

Appareillage Incluse: Oui

Appareillage: Driver LED 220-240VAC-50/60Hz

HOLI SQ /C MINI Q115 LIGHT+ HF 840 B/B

CARACTÉRISTIQUES

Type de Luminaire: Downlight carré

Module d'Éclairage: Individuel

Classe de Protection: I

Indice de Protection (IP): 40

Plage de Températures Ambiantes (°C):]-5, 25[

Garantie (années): 5

Entre du Câble d'Alimentation: Arrière

MATÉRIAUX

Matériaux du Corps: Tôle d'acier

Matériaux du Cadre: Tôle d'acier

Finition: Poudre époxy

Couleur: Noir (B)

Résistance au Fil Incandescent (°C): 650

CACHE OPTIQUE

Système Optique: LIGHT+ - Diffuseur opale

Distribution de la Lumière: Direct

Angle d'Ouverture (°): 94

DONNÉES TECHNIQUES

Source Lumineuse: LED

Puissance du Luminaire (W): 8

Tension du Driver: 220-240V-50/60Hz

Facteur de Puissance (λ): 0,78

Flux Lumineux du Luminaire (lm): 930

Efficacité Lumineuse (lm/W): 116

Unified Glare Rating (UGR): <22

Durée de Vie Moyenne du LED: 72.000h @ L70, B10, Ta 25°C

CCT - Température de Couleur (K): 4000

Indice de Rendu des Couleurs (IRC): >80

Tolérance de la Couleur (MacAdam step): <3

La Source Lumineuse contenue dans ce Produit est de la Classe Énergétique: D

Plage de Tension Directe du Module LED (VF): 33

Gradation de l'Alimentation: ON/OFF

Système Central de Batteries (VDC): 176-280

Nombre Maximale de Luminaire par Circuit Magnétique B16: <30

Courant d'Appel (A): 15

Durée de l'Impulsion (μ s): 100

DIMENSIONS

L - Longueur (mm): 115

W - Largeur (mm): 115

H - Hauteur (mm): 120

Poids Net (kg): 1