


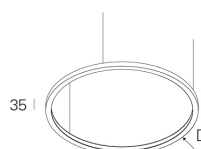
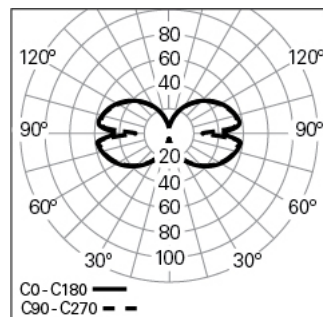
OREO IN D1955 BLINE 940 5

ÉCLAIRAGE ARCHITECTURAL

90400L195050000



Distribution de la lumière



DESCRIPTION DU PRODUIT

Zones d'Application: Bureaux, Hôtels et habitation, Zones publiques, Secteur de ventes, Éducation, Santé et Bien-être (milieu médical et centres de soin)

Type d'Application: Suspendu

Appareillage Incluse: Non

OREO IN D1955 BLINE 940 5

CARACTÉRISTIQUES

Type de Luminaire: Luminaire circulaire

Module d'Éclairage: Individuel

Classe de Protection: III

Indice de Protection (IP): 40

Plage de Températures Ambiantes (°C):]-5, 25[

Garantie (années): 5

MATÉRIAUX

Matériaux du Corps: Profilé en aluminium extrudé

Finition: Poudre époxy

Couleur: Old Rose (5)

Résistance au Fil Incandescent (°C): 850

CACHE OPTIQUE

Système Optique: bLINE - Diffuseur opale

Distribution de la Lumière: Direct

Angle d'Ouverture (°): 25

DONNÉES TECHNIQUES

Source Lumineuse: LED

Puissance du Luminaire (W): 66

Facteur de Puissance (λ): 1

Flux Lumineux du Luminaire (lm): 4203

Efficacité Lumineuse (lm/W): 64

Unified Glare Rating (UGR): <19

Durée de Vie Moyenne du LED: 60.000h @ L80, B10, Ta 25°C

CCT - Température de Couleur (K): 4000

Risque photobiologique de acordo com IEC 62471: Pas Disponible

Indice de Rendu des Couleurs (IRC): >90

Tolérance de la Couleur (MacAdam step): <3

La Source Lumineuse contenue dans ce Produit est de la Classe Énergétique: F

Plage de Tension Directe du Module LED (VF): 24V DC

Courant du luminaire (mA): 2770

DIMENSIONS

H - Hauteur (mm): 35

D - Diamètre (mm): 1955

Poids Net (kg): 6

NOTES

- Câble d'alimentation/suspension avec 1500 mm inclus;
- Pour compléter le produit, veuillez commander la patère de suspension séparément;
- Pour les versions RGB White le câble d'alimentation transparent est obligatoirement inclus.