


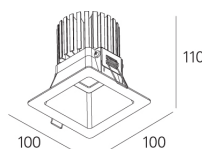
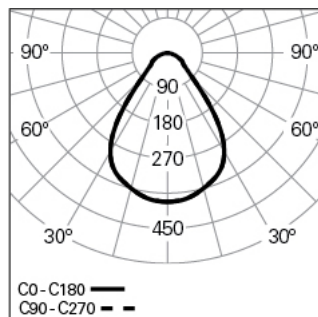
VEGA SQ /E Q100 LIGHT+ 930 W MO

90437L0110W0300

ÉCLAIRAGE ARCHITECTURAL



Distribution de la lumière



L=100mm

DESCRIPTION DU PRODUIT

Zones d'Application: Bureaux, Hôtels et habitation, Zones publiques, Secteur de ventes, Éducation, Santé et Bien-être (milieu médical et centres de soin)

Type d'Application: Encastré

Appareillage Incluse: Non

VEGA SQ /E Q100 LIGHT+ 930 W MO

CARACTÉRISTIQUES

Type de Luminaire: Downlight carré

Classe de Protection: III

Indice de Protection (IP): 40

Plage de Températures Ambiantes (°C):]-5, 25[

Épaisseur du Plafond (mm): 1-25

Garantie (années): 5

MATÉRIAUX

Matériaux du Corps: Aluminium

Matériaux du Cadre: ABS injecté

Finition: Poudre époxy

Couleur: Blanc (W)

Résistance au Fil Incandescent (°C): 650

CACHE OPTIQUE

Système Optique: LIGHT+ - Diffuseur opale

Distribution de la Lumière: Direct

Angle d'Ouverture (°): 75

DONNÉES TECHNIQUES

Source Lumineuse: LED

Puissance du Luminaire (W): 8

Facteur de Puissance (λ): 1

Flux Lumineux du Luminaire (lm): 819

Efficacité Lumineuse (lm/W): 102

Unified Glare Rating (UGR): <22

Durée de Vie Moyenne du LED: 66.000h @ L90, B10, Ta 25°C

CCT - Température de Couleur (K): 3000

Indice de Rendu des Couleurs (IRC): >90

Tolérance de la Couleur (MacAdam step): <3

La Source Lumineuse contenue dans ce Produit est de la Classe Énergétique: E

Plage de Tension Directe du Module LED (VF): 33

Courant du luminaire (mA): 250

DIMENSIONS

L - Longueur (mm): 100

W - Largeur (mm): 100

H - Hauteur (mm): 112

D - Dimension d'Encastrement (mm): 85x85

H - Hauteur d'Encastrement (mm): 120

Poids Net (kg): 0.5

NOTES

- Pour compléter le produit veuillez commander l'alimentation électrique séparément.