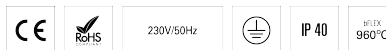

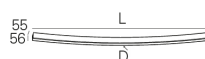
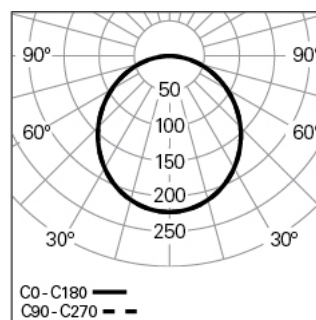


**CONCEPT S 35 22,5° LEFT D7936 HF 840 G MID/END**  
ÉCLAIRAGE ARCHITECTURAL**90543L011EG0098****Distribution de la lumière**

L=1548mm

**DESCRIPTION DU PRODUIT****Zones d'Application:** Architectural, Bureaux, Hôtels et habitation, Zones publiques, Secteur de ventes, Art et Culture, Éducation, Santé et Bien-être (milieu médical et centres de soin)**Type d'Application:** Saillie, Suspendu**Appareillage Incluse:** Oui**Appareillage:** Driver LED 220-240VAC-50/60Hz**CONCEPT S 35 22,5° LEFT D7936 HF 840 G MID/END****CARACTÉRISTIQUES****Type de Luminaire:** Luminaire courbé 1/16 22,5°**Module d'Éclairage:** Intermediaire / Fin (MID/END)**Orientation du Luminaire:** Left**Classe de Protection:** I**Indice de Protection (IP):** 40**Plage de Températures Ambiantes (°C):** ]-5, 25[**Garantie (années):** 5**Entre du Câble d'Alimentation:** Arrière**MATÉRIAUX****Matériaux du Corps:** Profilé en aluminium extrudé**Finition:** Poudre époxy**Couleur:** Gris (G)**Résistance au Fil Incandescent (°C):** 960**CACHE OPTIQUE****Système Optique:** bFLEX - Diffuseur opale**Distribution de la Lumière:** Direct**Angle d'Ouverture (°):** 111**DONNÉES TECHNIQUES****Source Lumineuse:** LED**Puissance du Luminaire (W):** 49**Tension du Driver:** 220-240V-50/60Hz**Facteur de Puissance ( $\lambda$ ):** 0,98**Flux Lumineux du Luminaire (lm):** 4539**Efficacité Lumineuse (lm/W):** 93**Durée de Vie Moyenne du LED:** 70.000h @ L90, B10, Ta 25°C**CCT - Température de Couleur (K):** 4000**Indice de Rendu des Couleurs (IRC):** >80**Tolérance de la Couleur (MacAdam step):** <3**Plage de Tension Directe du Module LED (VF):** 24V DC**Gradation de l'Alimentation:** ON/OFF**Nombre Maximale de Luminaire par Circuit Magnétique B16:** <45**DIMENSIONS****L - Longueur (mm):** 1548**W - Largeur (mm):** 55**H - Hauteur (mm):** 56**D - Diamètre (mm):** 7936**Poids Net (kg):** 4.1**NOTES**

- Pour compléter le produit en individuel veuillez commander le diffuseur bFLEX et le kit début de ligne séparément;
- Pour compléter la ligne veuillez commander le diffuseur bFLEX, le kit début de ligne et le kit union séparément;
- Pour la version suspendue, veuillez commander le kit de suspension, le câble d'alimentation et la patère de suspension séparément;
- Les dimensions n'incluent pas les embouts. Veuillez ajouter 26 mm à la longueur pour compléter la ligne;
- Pour vous aider à configurer le produit, consultez

**CONCEPT S 35 22,5° LEFT D7936 HF 840 G MID/END**  
ÉCLAIRAGE ARCHITECTURAL

**90543L011EG0098**

---

CONFIGURATOR.INDELAGUEGROUP.COM;

- Le niveau de bruit est inférieur à 20 dB, ce qui est inférieur au niveau de bruit moyen dans des environnements tels que les bibliothèques et les salles de lecture.