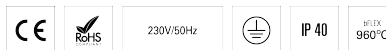
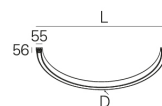
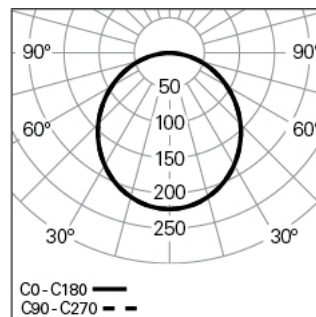


**CONCEPT S 35 180° LEFT D1136 HF 840 R MID/END**  
ÉCLAIRAGE ARCHITECTURAL**90546L012ER0098****Distribution de la lumière**

L=1136mm

**DESCRIPTION DU PRODUIT**

**Zones d'Application:** Architectural, Bureaux, Hôtels et habitation, Zones publiques, Secteur de ventes, Art et Culture, Éducation, Santé et Bien-être (milieu médical et centres de soin)

**Type d'Application:** Saillie, Suspendu

**Appareillage Incluse:** Oui

**Appareillage:** Driver LED 220-240VAC-50/60Hz

**CONCEPT S 35 180° LEFT D1136 HF 840 R MID/END****CARACTÉRISTIQUES**

**Type de Luminaire:** Luminaire courbé 1/2 180°

**Module d'Éclairage:** Intermediaire / Fin (MID/END)

**Orientation du Luminaire:** Left

**Classe de Protection:** I

**Indice de Protection (IP):** 40

**Plage de Températures Ambiantes (°C):** ]-5, 25[

**Garantie (années):** 5

**Entre du Câble d'Alimentation:** Arrière

**MATÉRIAUX**

**Matériaux du Corps:** Profilé en aluminium extrudé

**Finition:** Poudre époxy

**Couleur:** Rusty chain (R)

**Résistance au Fil Incandescent (°C):** 960

**CACHE OPTIQUE**

**Système Optique:** bFLEX - Diffuseur opale

**Distribution de la Lumière:** Direct

**Angle d'Ouverture (°):** 111

**DONNÉES TECHNIQUES**

**Source Lumineuse:** LED

**Puissance du Luminaire (W):** 53

**Tension du Driver:** 220-240V-50/60Hz

**Facteur de Puissance ( $\lambda$ ):** 0,98

**Flux Lumineux du Luminaire (lm):** 4952

**Efficacité Lumineuse (lm/W):** 93

**Durée de Vie Moyenne du LED:** 70.000h @ L90, B10, Ta 25°C

**CCT - Température de Couleur (K):** 4000

**Indice de Rendu des Couleurs (IRC):** >80

**Tolérance de la Couleur (MacAdam step):** <3

**Plage de Tension Directe du Module LED (VF):** 24V DC

**Gradation de l'Alimentation:** ON/OFF

**Nombre Maximale de Luminaire par Circuit Magnétique B16:** <45

**DIMENSIONS**

**L - Longueur (mm):** 1136

**W - Largeur (mm):** 55

**H - Hauteur (mm):** 56

**D - Diamètre (mm):** 1136

**Poids Net (kg):** 4.6

**NOTES**

- Pour compléter le produit en individuel veuillez commander le diffuseur bFLEX et le kit début de ligne séparément;
- Pour compléter la ligne veuillez commander le diffuseur bFLEX, le kit début de ligne et le kit union séparément;
- Pour la version suspendue, veuillez commander le kit de suspension, le câble d'alimentation et la patère de suspension séparément;
- Les dimensions n'incluent pas les embouts. Veuillez ajouter 26 mm à la longueur pour compléter la ligne;
- Pour vous aider à configurer le produit, consultez

**CONCEPT S 35 180° LEFT D1136 HF 840 R MID/END**

**90546L012ER0098**

ÉCLAIRAGE ARCHITECTURAL

---

CONFIGURATOR.INDELAGUEGROUP.COM;

- Le niveau de bruit est inférieur à 20 dB, ce qui est inférieur au niveau de bruit moyen dans des environnements tels que les bibliothèques et les salles de lecture.