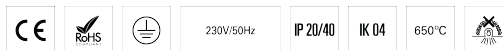



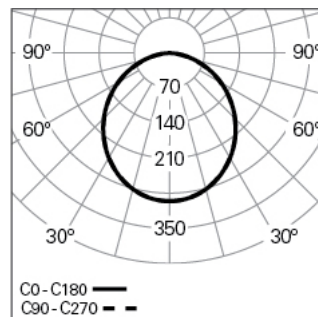
## ROFY 85 /E D0400 LIGHT+ HF 840 I HO

90621L400EI0000

ÉCLAIRAGE ARCHITECTURAL



## Distribution de la lumière



## DESCRIPTION DU PRODUIT

**Zones d'Application:** Bureaux, Hôtels et habitation, Zones publiques, Secteur de ventes, Éducation, Santé et Bien-être (milieu médical et centres de soin)

**Type d'Application:** Encastré

**Appareillage Incluse:** Oui

**Appareillage:** Driver LED 220-240VAC-50/60Hz

## ROFY 85 /E D0400 LIGHT+ HF 840 I HO

## CARACTÉRISTIQUES

**Type de Luminaire:** Luminaire circulaire

**Module d'Éclairage:** Individuel

**Classe de Protection:** II

**Indice de Protection (IP):** 20

**Index de Protection contre les Chocs Mécaniques (IK):** 04

**Plage de Températures Ambiantes (°C):** ]-5, 25[

**Système de Fixation:** Brancards

**Épaisseur du Plafond (mm):** 1-25

**Garantie (années):** 5

**Entre du Câble d'Alimentation:** Arrière

## MATÉRIAUX

**Matériaux du Corps:** Tôle d'acier

**Matériaux du Cadre:** Profilé en aluminium extrudé

**Finition:** Poudre époxy

**Couleur:** Carbon (I)

**Résistance au Fil Incandescent (°C):** 650

**Angle d'Ouverture (°):** 106

## DONNÉES TECHNIQUES

**Source Lumineuse:** LED

**Puissance du Luminaire (W):** 24

**Tension du Driver:** 220-240V-50/60Hz

**Facteur de Puissance ( $\lambda$ ):** 0,96

**Flux Lumineux du Luminaire (lm):** 3385

**Efficacité Lumineuse (lm/W):** 141

**Unified Glare Rating (UGR):** <25

**Durée de Vie Moyenne du LED:** 80.000h @ L90, B10, Ta 25°C

**CCT - Température de Couleur (K):** 4000

**Indice de Rendu des Couleurs (IRC):** >80

**Tolérance de la Couleur (MacAdam step):** <3

**La Source Lumineuse contenue dans ce Produit est de la Classe Énergétique: C**

**Plage de Tension Directe du Module LED (VF):** 26,8

**Gradation de l'Alimentation:** ON/OFF

**Système Central de Batteries (VDC):** 176-280

**Nombre Maximale de Luminaire par Circuit Magnétique B16:** <25

**Courant d'Appel (A):** 8

**Durée de l'Impulsion ( $\mu$ s):** 48

## DIMENSIONS

**H - Hauteur (mm):** 85

**D - Diamètre (mm):** 400

**D - Dimension d'Encastrément (mm):** 377-386

**H - Hauteur d'Encastrément (mm):** 115

## NOTES

• Ce produit ne peut pas être installé au mur.