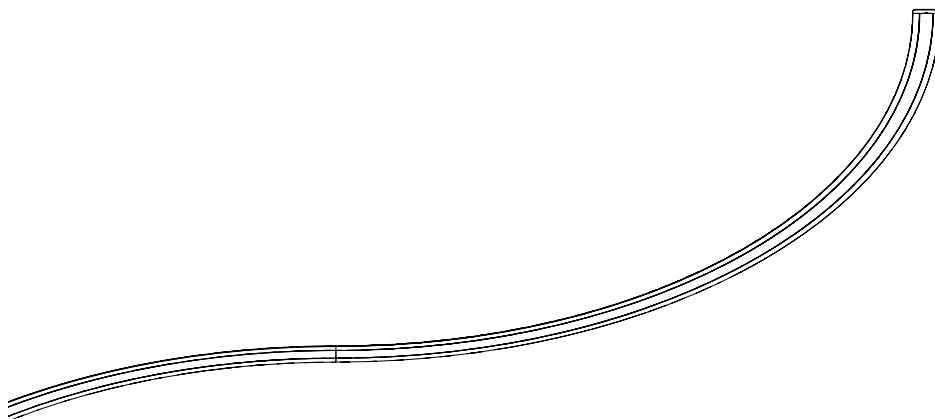


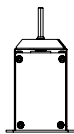
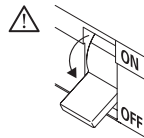
CONCEPT S 35 /E**EN** INSTALLATION INSTRUCTIONS**FR** NOTICE DE MONTAGE**DE** MONTAGE-ANLEITUNG**PT** INSTRUÇÕES DE MONTAGEM**ES** INSTRUCCIONES DE MONTAJE

Order code / Code com. / Bestell-Nr. / Código / Código: | 90709... | 90710... | 90711... | 90712... | 90713...



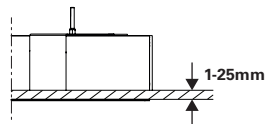
EN Please read carefully the installation instructions given before installing the appliance, the general terms and conditions of use and environmental concern with recycling attached. | **FR** Lire attentivement les notices de montage avant l'installation de l'appareil, les conditions générales de ventes et les précautions écologiques liées aus recyclage ci-jointes. | **DE** Bitte lesen Sie die Montage-Anleitung, die Sie vor der Montage des Geräts erhalten haben, allgemeinen Benutzungsbedingungen und Umweltbewusstsein über Recycling angeschlossen. | **PT** Leia atentamente as instruções de montagem fornecidas antes de instalar o aparelho, as condições gerais de uso e preocupação ambiental com a reciclagem, em anexo. | **ES** Lea atentamente las instrucciones de montaje proporcionadas antes de instalar el aparato, las condiciones generales de uso y la preocupación medioambiental con el reciclaje, que se adjuntan.

CONCEPT S 35 /E



L1

H



1-25mm

1/16 (22,5°)



DxL1xH (mm)
Ø7939x58x99,5

1/8 (45°)



DxL1xH (mm)
Ø1856x58x99,5
Ø2572x58x99,5
Ø2929x58x99,5
Ø4003x58x99,5
Ø5792x58x99,5

1/4 (90°)



DxL1xH (mm)
Ø1139x58x99,5
Ø1497x58x99,5
Ø1856x58x99,5
Ø2572x58x99,5
Ø2929x58x99,5
Ø4003x58x99,5

1/2 (180°)



DxL1xH (mm)
Ø780x58x99,5
Ø1139x58x99,5
Ø1497x58x99,5
Ø1856x58x99,5

LINE

DxL1xH (mm)
843x58x99,5
1124x58x99,5
1405x58x99,5
1686x58x99,5
1967x58x99,5
2248x58x99,5
2529x58x99,5
2810x58x99,5

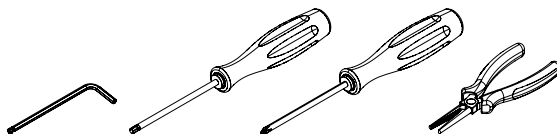


EN ASSEMBLE THE MODULE IN THE DIRECTION OF THE ARROW.
FR ASSEMBLEZ LE MODULE DANS LE SENS DE LA FLÈCHE.
DE MONTIEREN SIE DAS MODUL IN PFEILRICHTUNG.
PT MONTAR O MÓDULO NO SENTIDO DA SETA.
ES MONTE EL MÓDULO EN LA DIRECCIÓN DE LA FLECHA.



TOOLS

Umrbrako 4mm
TORX T10 screwdriver
Phillips screwdriver
Long nose pliers



EN INSTRUCTIONS FOR INSTALLATION AND OPERATION!

THE INSTALLATION AND COMMISSIONING OF THE LUMINAIRE, AS WELL AS ANY MODIFICATION TO THE LUMINAIRE, MAY ONLY BE PERFORMED BY AUTHORIZED PERSONNEL (QUALIFIED ELECTRICIAN). NATIONAL INSTALLATION REGULATIONS MUST BE OBSERVED. BEFORE ANY WORK ON THE APPLIANCE IS DONE, IT MUST BE DISCONNECTED FROM MAINS.

HOT PLUG-IN NOT AN OPTION AND MAY CAUSE DAMAGE TO THE LAMP OR LUMINAIRE!

THE MANUFACTURER IS NOT LIABLE FOR DAMAGES RESULTING FROM IMPROPER OR FAULTY INSTALLATION OR OPERATION OR UNAUTHORIZED MODIFICATIONS TO THE LUMINAIRE.

THE LIGHT SOURCE CONTAINED IN THIS LUMINAIRE SHALL ONLY BE REPLACED BY THE MANUFACTURER.

CAUTION, RISK OF ELECTRIC SHOCK!

EN WE RESERVE THE RIGHT TO MAKE CHANGES ON TECHNICAL SPECIFICATIONS, DESIGN AND INSTALLATION LEAFLET WITHOUT PRIOR NOTICE. IF YOU HAVE QUESTIONS, PLEASE CONTACT THE MANUFACTURER.

LUMINAIRE MATERIALS!

AGGRESSIVE CHEMICALS, IN DIRECT CONTACT WITH THE

LUMINAIRE OR IN THE FORM OF AIRBORNE SUBSTANCES, CAN DAMAGE THE FITTING. SO CAN UNSUITABLE CLEANING AGENTS.

FR NOTICE D'UTILISATION ET MISE EN SERVICE

L'INSTALLATION ET LA MISE EN SERVICE DU LUMINAIRE AINSI QUE TOUTE MODIFICATION AU LUMINAIRE DOIVENT ÊTRE EFFECTUÉES PAR UN PERSONNEL AUTORISÉ (ÉLECTRICIEN QUALIFIÉ). LES RÈGLES NATIONALES D'INSTALLATION DOIVENT ÊTRE RESPECTÉES. AVANT TOUTE INTERVENTION SUR L'APPAREIL, IL DOIT ÊTRE DÉBRANCHÉ DE SON ALIMENTATION.

LE BRANCHEMENT À CHAUD EST INTERDIT, ET PEUT ENDOMMAGER LES LEDS OU LE LUMINAIRE!

LE FABRICANT DÉCLINE TOUT RESPONSABILITÉ POUR LES DOMMAGES RÉSULTANT D'UNE MAUVAISE INSTALLATION OU OPERATION, OU D'UNE MODIFICATION NON AUTORISÉE DU LUMINAIRE.

LA SOURCE LUMINEUSE PRÉSENTE DANS LE LUMINAIRE NE PEUT ÊTRE REMPLACÉE QUE PAR LE FABRICANT.

AVERTISSEMENT, RISQUE DE CHOC ÉLECTRIQUE.

SOUS RÉSERVE DE MODIFICATIONS AU NIVEAU DE LA CONCEPTION, DES SPÉCIFICATIONS TECHNIQUES ET DE LA NOTICE. POUR TOUT QUESTION, CONTACTEZ LE FABRICANT.

NOTICE IMPORTANTE!

LES AGENTES CHIMIQUES, EN CONTACT DIRECT AVEC LE LUMINAIRE OU SOUS FORME DE PARTICULES EN SUSPENSION DANS L'AIR, DE MÊME QUE LES MÉTHODES DE NETTOYAGE INADÉQUATES

PEUVENT ENTRAÎNER UNE DÉTÉRIORATION DU LUMINAIRE!

DE HINWEISE FÜR DIE MONTAGE UND DEN BETRIEB!

DIE MONTAGE UND INBETRIEBNAHME DER LEUCHTE SOWIE JEDE VERÄNDERUNG AN DER LEUCHTE DARF NUR VON AUTORISIERTEN FACHKRÄFTEN (QUALIFIZIERTER ELEKTRIKER) DURCHFÜHRT WERDEN. DIE NATIONAL ENERRICHTERBESTIMMUNGEN SIND ZU BEACHTEN. VOR JEDER ARBEIT AN DER LEUCHTE IST DIESE VOM NETZ ZU TRENNEN.

HOT PLUG-IN NICHT MÖGLICH UND KANN ZU SCHÄDEN AN DER LEUCHTE FÜHREN!

DER HERSTELLER HAFTET NICHT FÜR SCHÄDEN, DIE AUS FEHLERHAFTER MONTAGE, AUS UNSACHGEMASSEM BETRIEB ODER UNAUTORISIERTEN VERÄNDERUNGEN AN DER LEUCHTE RESULTIEREN. DIE LICHTQUELLE DIESER LEUCHTE DARF NUR VOM HERSTELLER ODER EINEM VON IHM BEAUFTRAGTEN SERVICE-TECHNIKER.

VORSICHT, GEFAHR EINES ELEKTRISCHEN SCHLAGS.

ÄNDERUNGEN VON ENTWURF, TECHNISCHEN DATEN UND BEDIENUNGSANLEITUNGEN BLEIBEN VORBEHALTEN. BEI FRAGEN WENDEN SIE SICH AN DEN HERSTELLER.

MATERIALHINWEISE!

CHEMISCHE EINFLÜSSE, SEI ES DURCH DIREKTEN KONTAKT ODER DURCH IN DER ATMOSPHERE SCHWEBENDE STOFFE UND UNGEEIGNETE REINIGUNGSMETHODEN KÖNNEN ZU EINER BESCHÄDIGUNG DER LEUCHTE FÜHREN!

PT INSTRUÇÕES DE INSTALAÇÃO E OPERAÇÃO!

A INSTALAÇÃO E COMISSÃOAMENTO DA LUMINÁRIA, BEM COMO QUALQUER MODIFICAÇÃO NA LUMINÁRIA, SÓ PODEM SER REALIZADAS POR PESSOAL AUTORIZADO (ELETRICISTA QUALIFICADO). OS REGULAMENTOS NACIONAIS DE INSTALAÇÃO DEVEM SER CUMPRIDOS. ANTES DE QUALQUER TRABALHO NO APARELHO, ELE DEVE SER DESLIGADO DA REDE ELÉTRICA.

O HOT PLUG-IN NÃO É UMA OPÇÃO E PODE CAUSAR DANOS AO LED OU LUMINÁRIA!

O FABRICANTE NÃO É RESPONSÁVEL POR DANOS RESULTANTES DE INSTALAÇÃO OU OPERAÇÃO INADEQUADA OU DEFEITUOSA OU DE MODIFICAÇÕES NÃO AUTORIZADAS NA LUMINÁRIA.

A FONTE DE LUZ CONTIDA NESTA LUMINÁRIA DEVE SER SUBSTITUÍDA APENAS PELO FABRICANTE.

CUIDADO, RISCO DE CHOQUE ELÉTRICO!

O FABRICANTE RESERVA-SE NO DIREITO DE REALIZAR MODIFICAÇÕES NO DESENHO, ESPECIFICAÇÕES TÉCNICAS E FOLHETO, SEM AVISO PRÉVIO. SE VOCÊ TIVER ALGUMA DÚVIDA, ENTRE EM CONTATO COM O FABRICANTE.

MATERIAIS DE LUMINÁRIA!

PRODUTOS QUÍMICOS AGRESSIVOS, EM CONTATO DIRETO COM A LUMINÁRIA OU NA FORMA DE SUBSTÂNCIAS TRANSPORTADAS PELO AR, PODEM DANIFICAR A LUMINÁRIA. PRODUTOS DE LIMPEZA INADEQUADOS TAMBÉM PODEM.

ES ¡INSTRUCCIONES PARA LA INSTALACIÓN Y FUNCIONAMIENTO!

LA INSTALACIÓN Y LA PUESTA EN MARCHA DE LA LUMINARIA, ASÍ COMO CUALQUIER MODIFICACIÓN DE LA MISMA, SOLO PUEDEN SER REALIZADAS POR PERSONAL AUTORIZADO (ELECTRICISTA CUALIFICADO).

DEBEN RESPETARSE LOS REGLAMENTOS NACIONALES DE INSTALACIÓN. ANTES DE REALIZAR CUALQUIER TRABAJO EN EL EQUIPO, DEBE SER DESCONECTADO DE LA RED.

HOT PLUG-IN NO ES UNA OPCIÓN Y PUEDE CAUSAR DAÑO A ¡LA LÁMPARA O LA LUMINARIA!

EL FABRICANTE NO ES RESPONSABLE DE LOS DAÑOS RESULTANTES DE UNA INSTALACIÓN O PUESTA EN MARCHA INCORRECTA, O FALLIDA, POR LAS MODIFICACIONES NO AUTORIZADAS EN LA LUMINARIA.

LA FUENTE DE LUZ CONTENIDA EN ESTA LUMINARIA, SOLO SERÁ REEMPLAZADA POR EL FABRICANTE.

¡PRECAUCIÓN, RIESGO DE DESCARGA ELÉCTRICA!

EL FABRICANTE SE RESERVA EL DERECHO DE REALIZAR MODIFICACIONES EN EL DISEÑO, LAS ESPECIFICACIONES TÉCNICAS Y EL FOLLETO. SI TIENE PREGUNTAS, CONTACTE CON EL FABRICANTE.

¡MATERIALES DE LA LUMINARIA!

PRODUCTOS QUÍMICOS AGRESIVOS, EN CONTACTO DIRECTO CON LA LUMINARIA O EN FORMA DE SUSTANCIAS EN EL AIRE, PUEDE DAÑAR LOS MATERIALES, ASÍ COMO UN AGENTE DE LIMPIEZA INADECUADO.



EN LUMINAIRE CAN NOT BE COVERED WITH THERMAL INSULATION.

FR LUMINAIRES NE POUVANT PAS ÊTRE RECOUVERTS DE MATÉRIAUX ISOLANT THERMIQUE.

DE LEUCHTE DIE NICHT MIT THERMISCH ISOLIERENDEN MATERIAL BEDECKT SEINKANN.

PT LUMINÁRIA QUE NÃO PODE SER COBERTA COM MATERIAL ISOLANTE TÉRMICO.

ES LA LUMINARIA NO PUEDE SER CUBIERTA CON MATERIAL AISLANTE TÉRMICO.



EN CAUTION, RISK OF ELECTRIC SHOCK.

FR ATTENTION, RISQUE DE CHOC ÉLECTRIQUE.


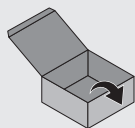
DE ACHTUNG, GEFAHR EINES STROMSCHLAGS.

PT CUIDADO, RISCO DE CHOQUE ELÉTRICO.

ES PRECAUCIÓN, RIESGO DE DESCARGA ELÉCTRICA.

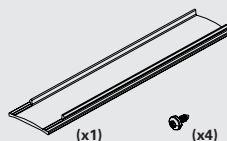
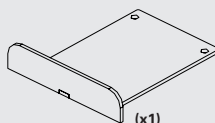
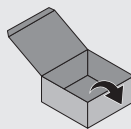
CONCEPT S 35 / E

90709... | 90710... | 90711... |
90712... | 90713...



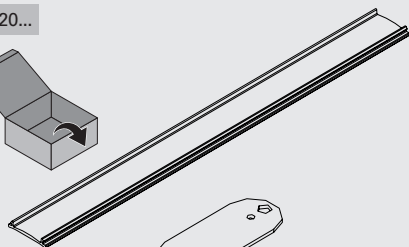
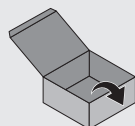
START KIT KIT DÉBUT DE LIGNE START KIT START KIT START KIT

923010...



BODY CONNECTOR KIT UNION KIT VERBINDUNG KIT DE UNIÃO KIT DE UNIÓN

9320...



(x2)


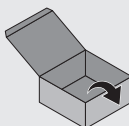


(x4)

(x2)

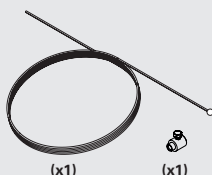
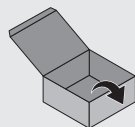
DIFFUSER DIFFUSEUR DIFFUSOR DIFUSOR DIFUSOR

9857...



SAFETY CABLE FILIN D'ACIER SICHERHEITSKABEL OPTION CABO DE SEGURANÇA CABLE DE SEGURIDAD

955000



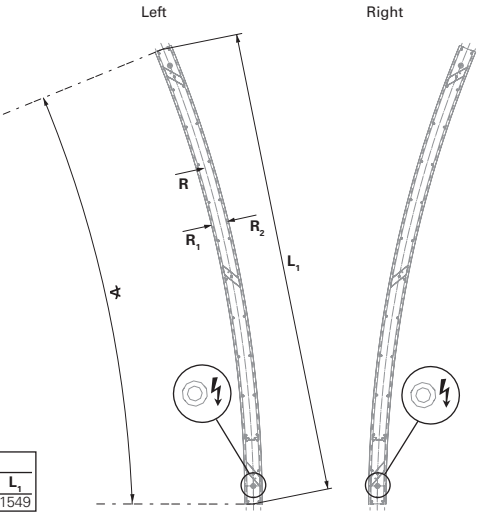
CONCEPT S 35 /E

1/16 (22,5°)



Left and Right module (SRT/MID/END)

CONCEPT S 35 /E					
⊠ (mm)	⌵	R	⌀ R ₁	⌀ R ₂	L ₁
ø7939x58x99,5	22,5	7881	3916 - 3918,5	3962,5 - 3965	1549

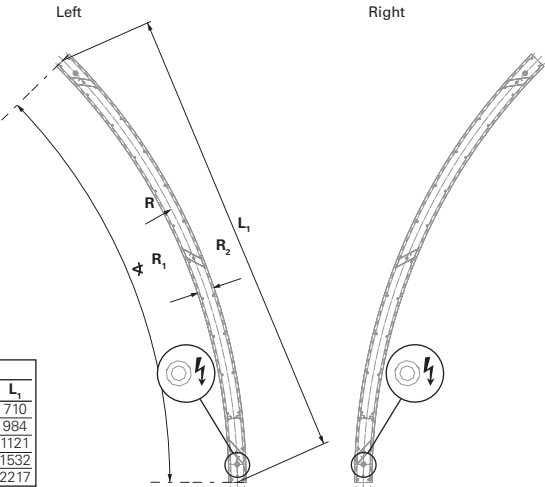


1/8 (45°)



Left and Right module (SRT/MID/END)

CONCEPT S 35 /E					
⊠ (mm)	⌵	R	⌀ R ₁	⌀ R ₂	L ₁
ø1856x58x99,5	45	1798	874,5 - 877	921 - 923,5	710
ø2572x58x99,5	45	2514	1232,5 - 1235	1279 - 1281,5	984
ø2929x58x99,5	45	2871	1411 - 1413,5	1457,5 - 1460	1121
ø4003x58x99,5	45	3945	1948 - 1950,5	1994,5 - 1997	1532
ø5792x58x99,5	45	5734	2842,5 - 2845	2889 - 2891,5	2217



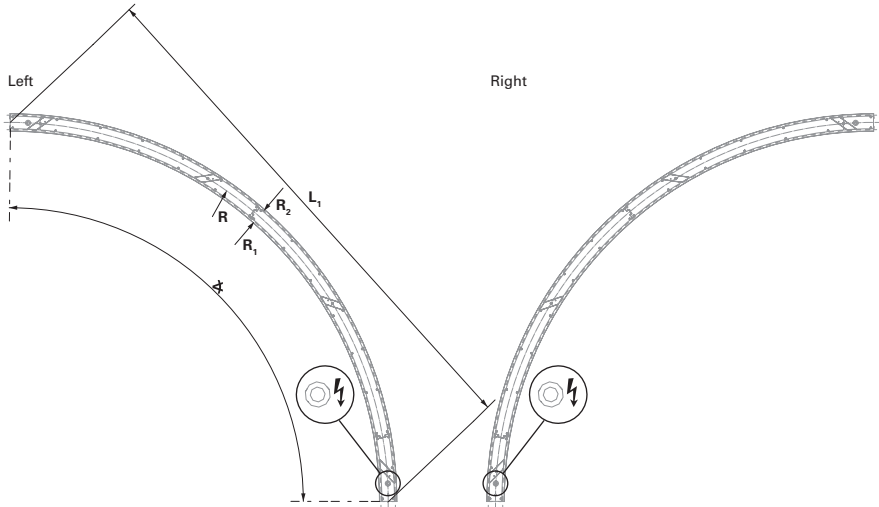
CONCEPT S 35 /E

1/4 (90°)



Left and Right module (SRT/MID/END)

CONCEPT S 35 /E					
⊠ (mm)	⌀	R	R ₁	R ₂	L ₁
ø1139x58x99,5	90	1081	516 - 518,5	562,5 - 565	805
ø1497x58x99,5	90	1439	695 - 697,5	741,5 - 744	1059
ø1856x58x99,5	90	1798	874,5 - 877	921 - 923,5	1312
ø2572x58x99,5	90	2514	1232,5 - 1235	1279 - 1281,5	1818
ø2929x58x99,5	90	2871	1411 - 1413,5	1457,5 - 1460	2071
ø4003x58x99,5	90	3945	1948 - 1950,5	1994,5 - 1997	2831

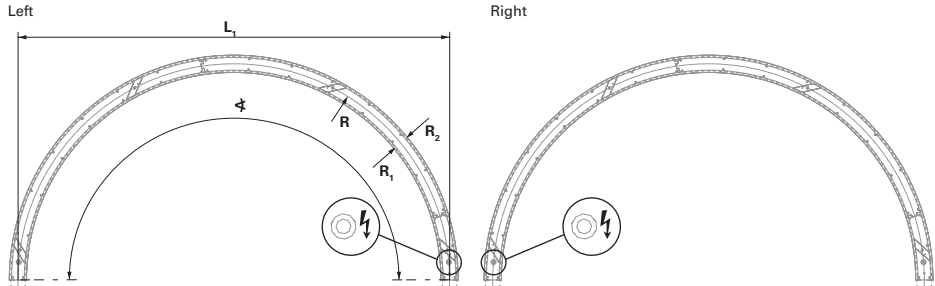


1/2 (180°)



Left and Right module (SRT/MID/END)

CONCEPT S 35 /E					
⊠ (mm)	⌀	R	R ₁	R ₂	L ₁
ø780x58x99,5	180	722	336,5 - 339	383 - 385,5	722
ø1139x58x99,5	180	1081	516 - 518,5	562,5 - 565	1081
ø1497x58x99,5	180	1439	695 - 697,5	741,5 - 744	1439
ø1856x58x99,5	180	1798	874,5 - 877	921 - 923,5	1798

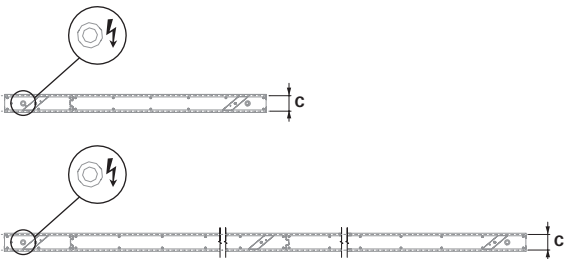


CONCEPT S 35 /E

Linear

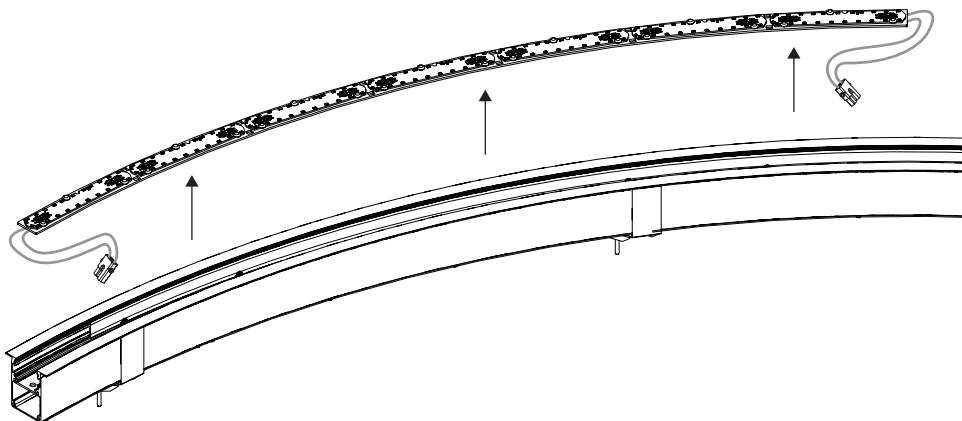
(SRT/MID/END)

CONCEPT S 35 /E	
⬡ (mm)	⬢ C
843x58x99,5	44 - 49
1124x58x99,5	
1405x58x99,5	
1686x58x99,5	
1967x58x99,5	
2248x58x99,5	
2529x58x99,5	
2810x58x99,5	

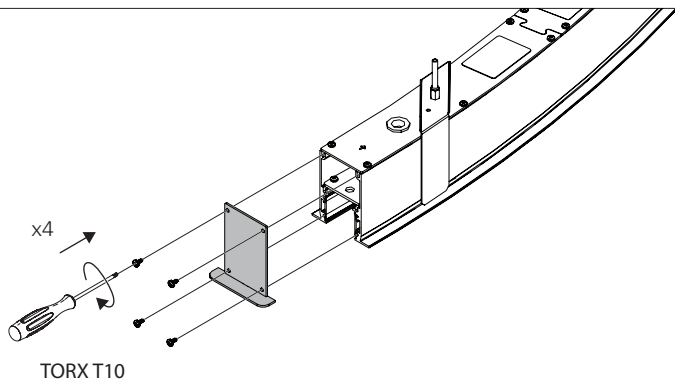


- EN** LUMINAIRES WITH 24V DRIVERS DO HAVE AN AUDIBLE NOISE. IT IS NOT A FAILURE; DUE TO THE PWM FREQUENCIES, SOME COMPONENTS GENERATE NOISE. THIS NOISE CAN APPEAR LOUDER IN APPLICATIONS WHERE THE DRIVER IS INSTALLED IN PLACES WHERE THE SOUND BOUNCES, CREATING AN ECHO OR TUNNEL EFFECT.
- FR** LES LUMINAIRES ÉQUIPÉS DE DRIVERS 24V ÉMETTENT UN BRUIT AUDIBLE DÙ AUX FRÉQUENCES PWM. CE BRUIT PEUT ÊTRE AMPLIFIÉ DANS LES ESPACES OÙ LE SON SE RÉFLÉCHIT, CRÉANT UN EFFET D'ÉCHO OU DE TUNNEL. IL NE S'AGIT CEPENDANT PAS D'UN DÉFAUT, MAIS D'UNE CARACTÉRISTIQUE INTRINSÈQUE DU FONCTIONNEMENT DE CES COMPOSANTS.
- DE** LEUCHTEN MIT 24-VOLT-TREIBERN GEBEN AUFGRUND VON PWM-FREQUENZEN EIN HÖRBARES GERÄUSCH AB. DIESES GERÄUSCH KANN AN BEREICHEN VERSTÄRKT WERDEN, IN DENEN DER SCHALL REFLEKTIERT WIRD, WODURCH EIN ECHO ODER EIN TUNNELEFFEKT ENTSTEHT. DABEI HANDELT ES SICH JEDOCH NICHT UM EINEN DEFECT, SONDERN UM EIN UNVERMEIDBARES MERKMAL DES BETRIEBS DIESER KOMPONENTEN.
- PT** LUMINÁRIAS COM DRIVERS DE 24V EMITEM UM RUÍDO AUDÍVEL DEVIDO ÀS FREQUÊNCIAS PWM. ESSE SOM PODE SER AMPLIFICADO EM LOCAIS ONDE O SOM REFLETE, CRIANDO UM EFEITO DE ECO OU TÚNEL. NO ENTANTO, ISSO NÃO REPRESENTA UMA FALHA, MAS SIM UMA CARACTERÍSTICA INERENTE AO FUNCIONAMENTO DESSAS COMPONENTES.
- ES** LAS LUMINARIAS CON DRIVERS DE 24 V EMITEN UN RUIDO PERCEPTIBLE DEBIDO A LAS FRECUENCIAS PWM. ESTE RUIDO PUEDE AMPLIFICARSE EN LUGARES DONDE EL SONIDO SE REFLEJA, CREANDO UN ECO O EFECTO TÚNEL. SIN EMBARGO, NO SE TRATA DE UN FALLO, SINO DE UNA CARACTERÍSTICA INHERENTE AL FUNCIONAMIENTO DE ESTOS COMPONENTES.

1

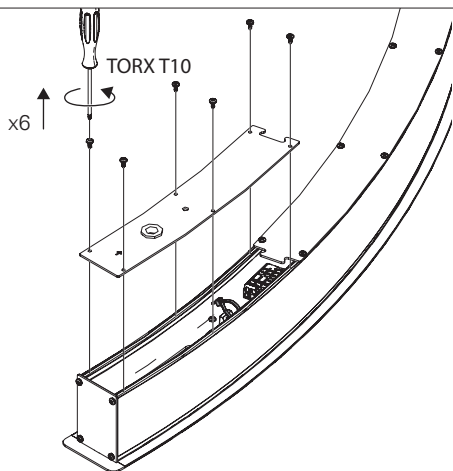


2

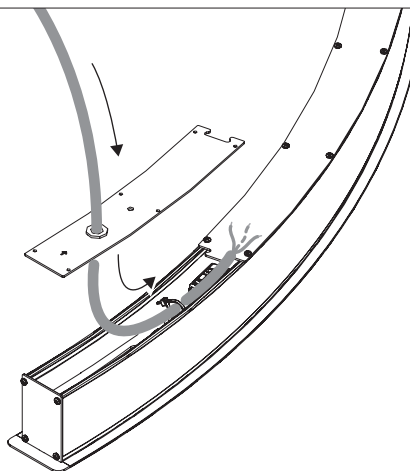


3

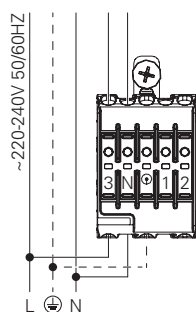
1.



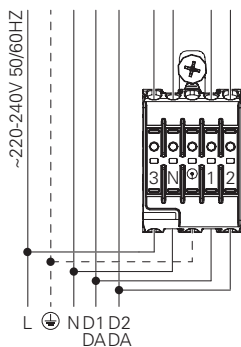
2.



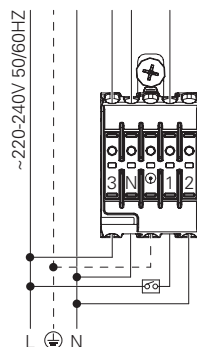
4 - HF



DALI

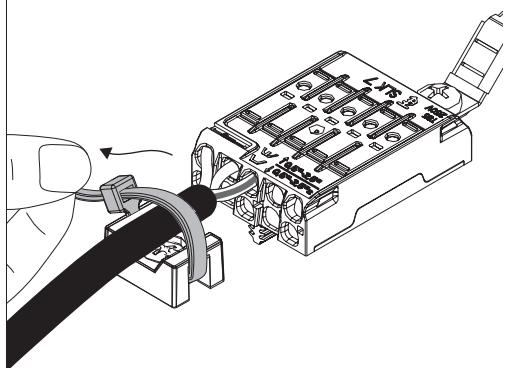


SWD

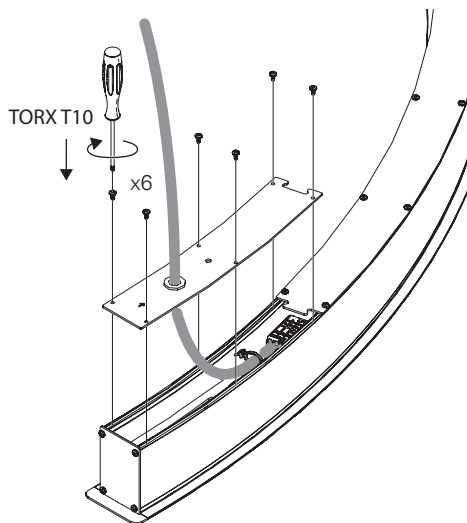


5

1.

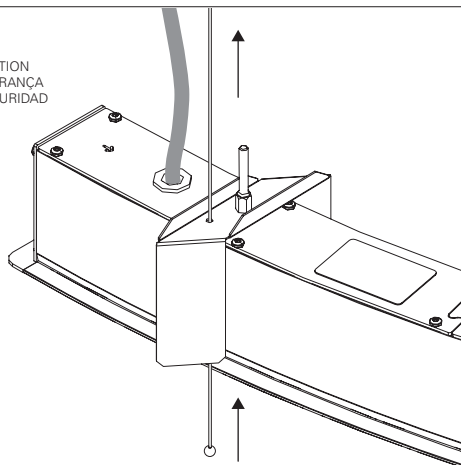


2.



6 - SAFETY CABLE OPTION
 OPTION FILIN D'ACIER
 SICHERHEITSKABEL OPTION
 OPÇÃO CABO DE SEGURANÇA
 OPCIÓN CABLE DE SEGURIDAD

1.



2.



7



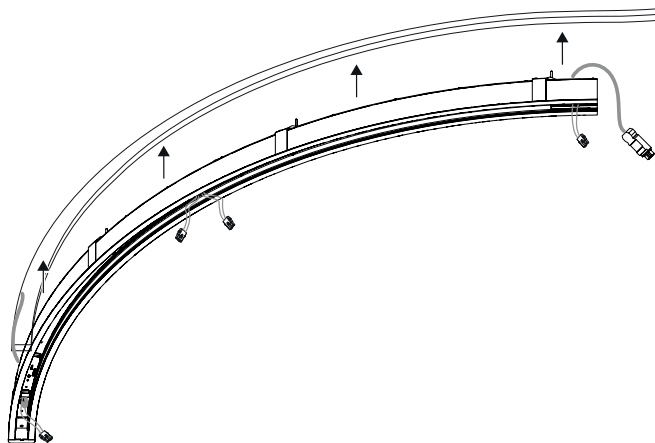
EN ASSEMBLE THE MODULE IN THE DIRECTION OF THE ARROW.

FR ASSEMBLEZ LE MODULE DANS LE SENS DE LA FLECHE.

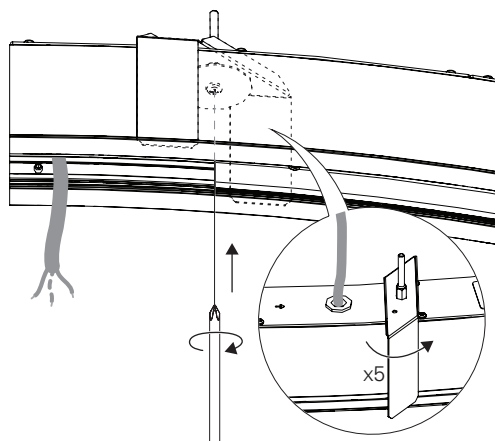
DE MONTIEREN SIE DAS MODUL IN PFEILRICHTUNG.

PT MONTAR O MÓDULO NO SENTIDO DA SETA.

ES MONTE EL MÓDULO EN LA DIRECCIÓN DE LA FLECHA.



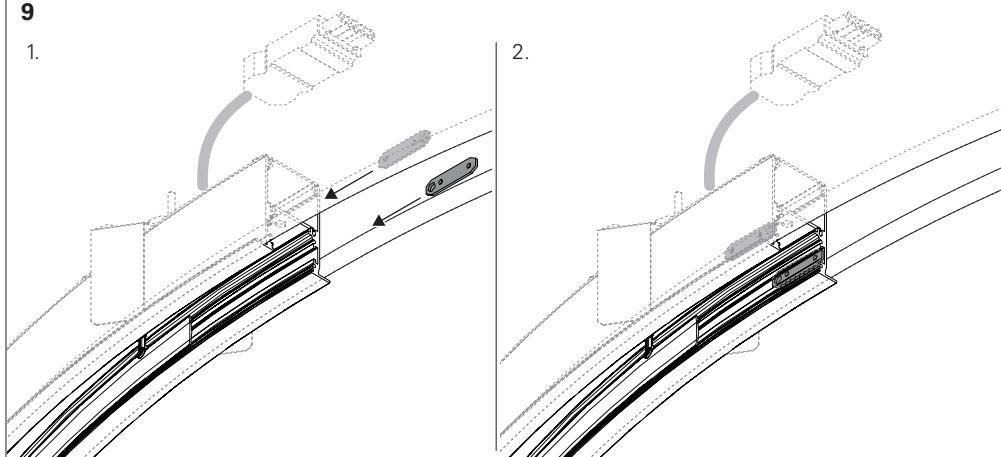
8



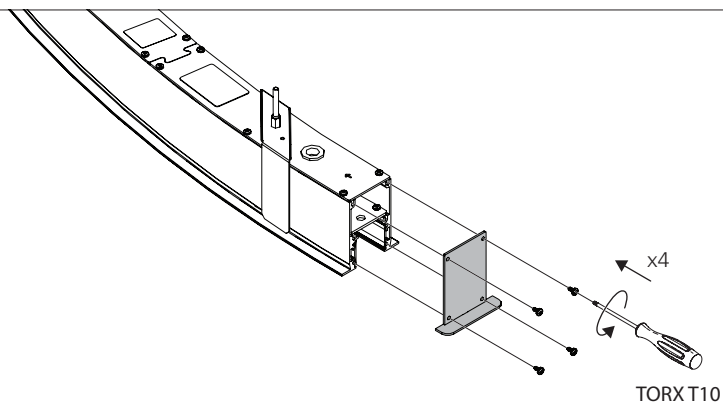
9

1.

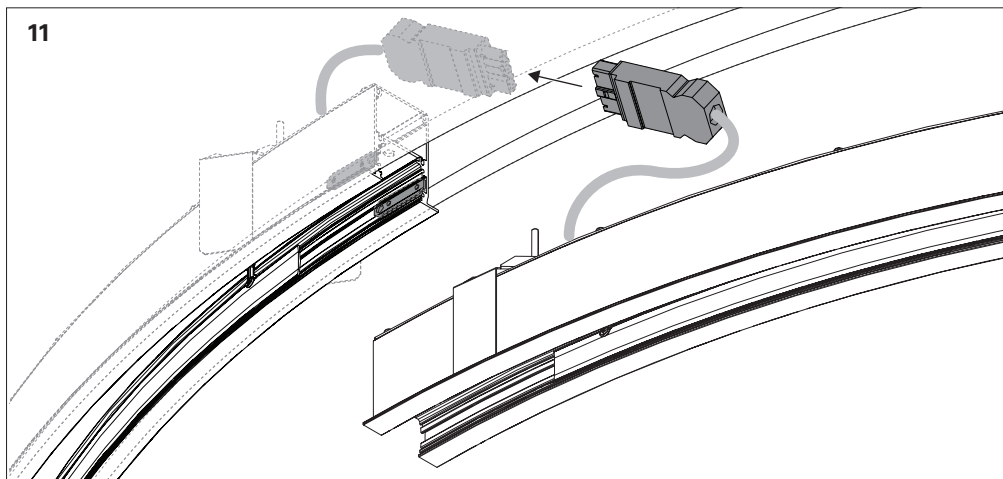
2.



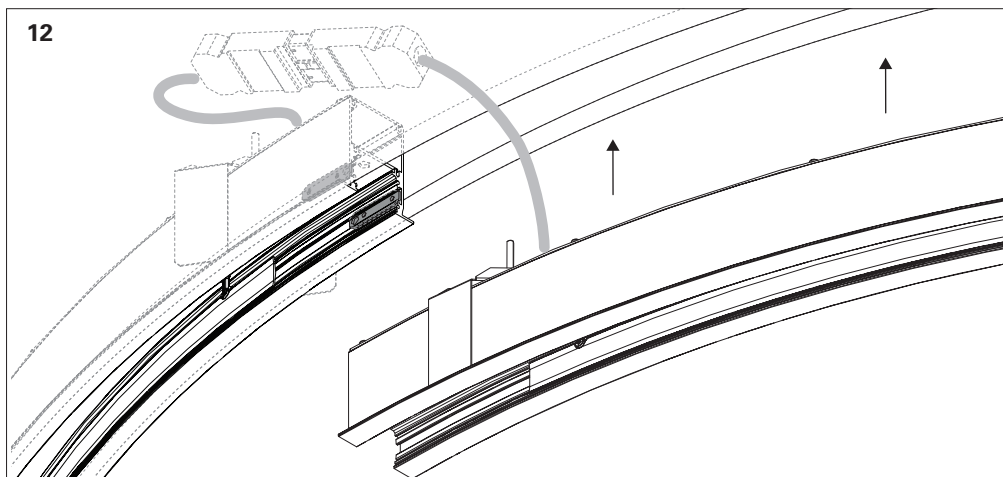
10



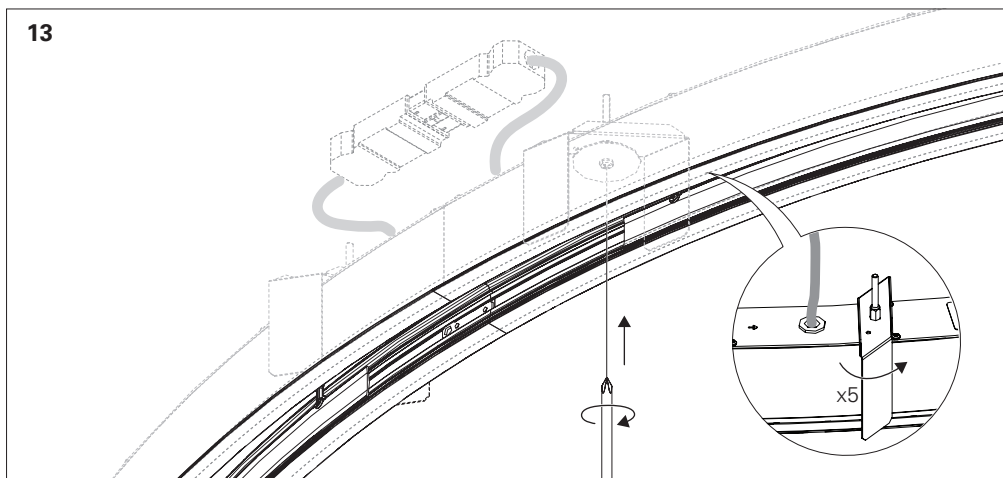
11



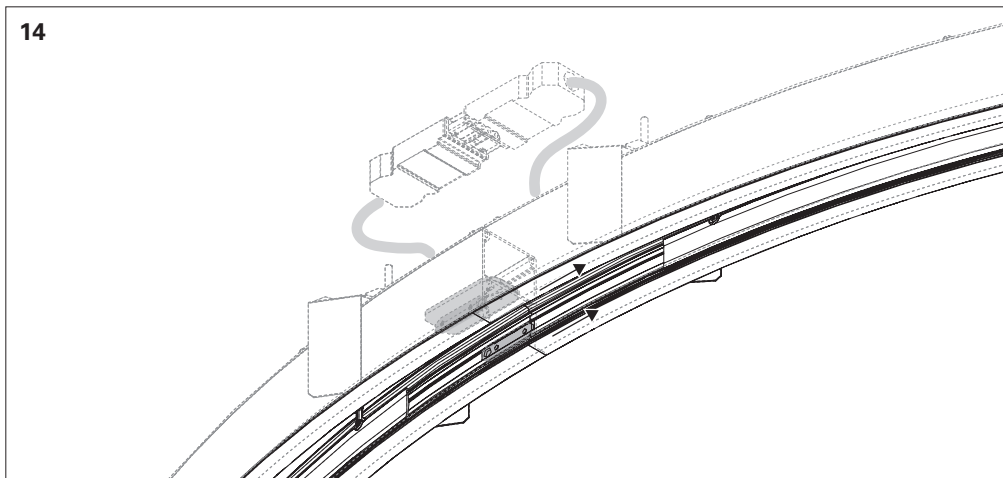
12



13

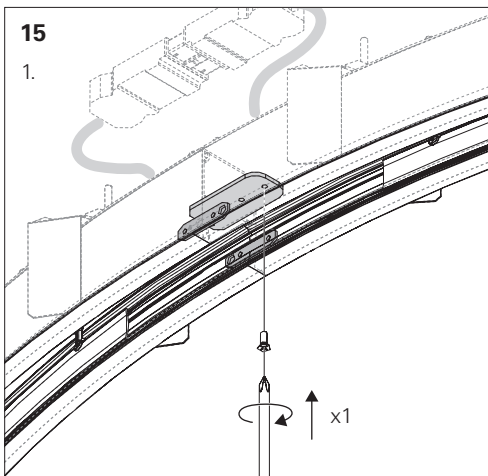


14

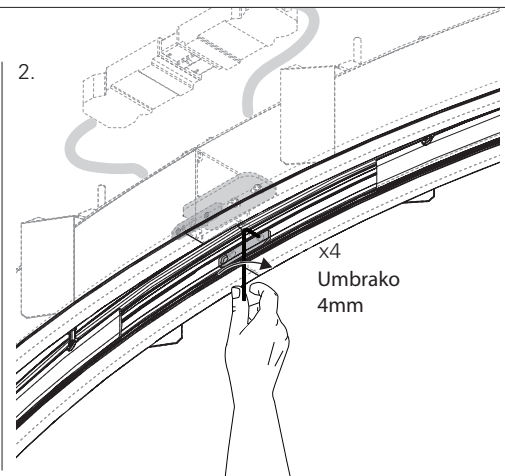


15

1.

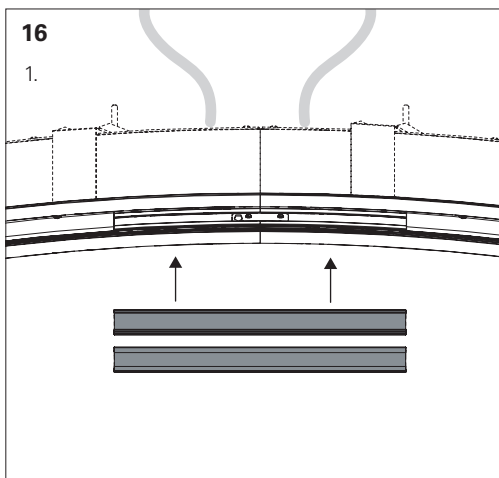


2.

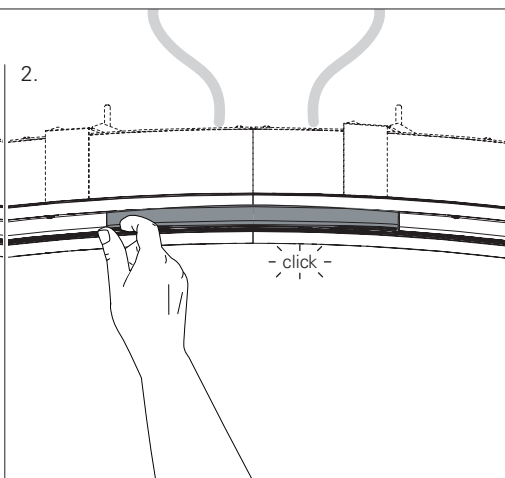


16


1.



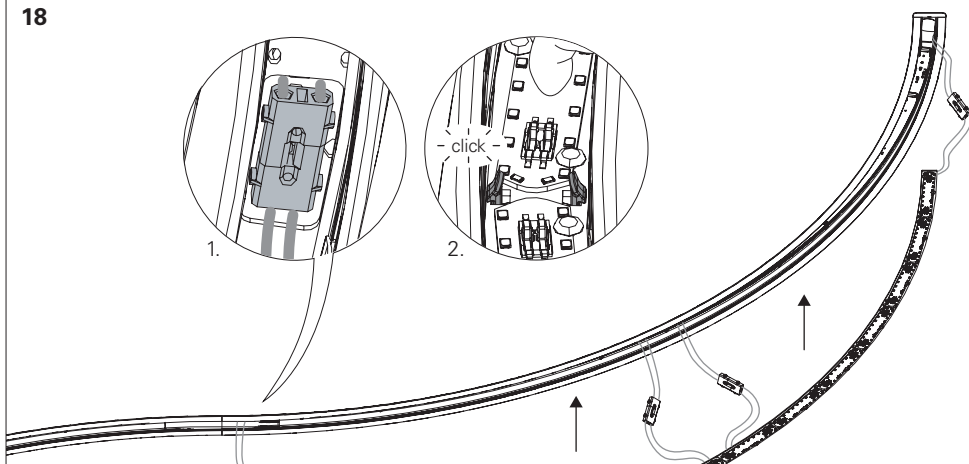
2.

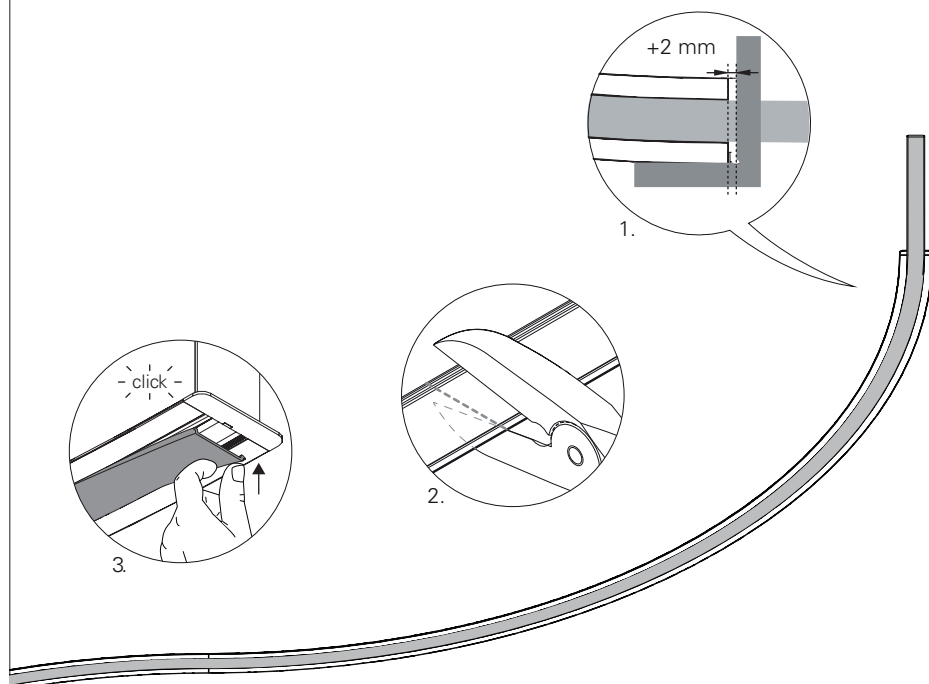


17

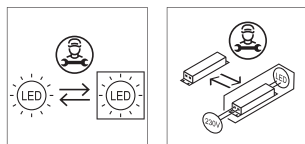


18





Info on (non-) replaceability



SEE THE SERVICES, TERMS AND CONDITIONS AT:
 CONSULTEZ LES SERVICES, LES TERMES ET LES CONDITIONS À L'ADRESSE SUIVANTE
 KONSULTIEREN SIE DIE DIENSTLEISTUNGEN UND BEDINGUNGEN UNTER:
 CONSULTE OS SERVIÇOS, TERMOS E CONDIÇÕES EM:
 CONSULTE LOS SERVICIOS, TÉRMINOS Y CONDICIONES EN:
WWW.INDELAGUEGROUP.COM

INDELAGUE - INDÚSTRIA ELÉTRICA DE ÁGUEDA, S.A.
 RUA DA MINA 465, COVÃO - ZONA INDUSTRIAL EN1 NORTE
 3750-792 ÁGUEDA, PORTUGAL
 T. +351 234 612 310