


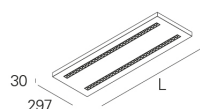
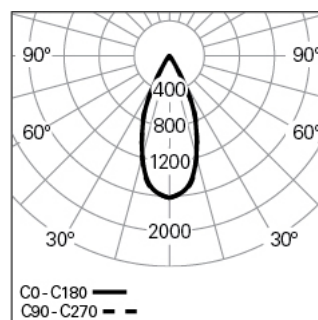
CORA L60W30 2 BOPTICS DALI 840 W LO

90724L260HW0000

ÉCLAIRAGE TERTIAIRE



Distribution de la lumière



L=597mm

DESCRIPTION DU PRODUIT

Zones d'Application: Bureaux, Éducation, Santé et Bien-être (milieu médical et centres de soin)**Type d'Application:** Suspendu**Appareillage Incluse:** Oui**Appareillage:** Driver LED 220-240VAC-50/60Hz

CORA L60W30 2 BOPTICS DALI 840 W LO

CARACTÉRISTIQUES

Type de Luminaire: Luminaire rectangulaire**Module d'Éclairage:** Individuel**Classe de Protection:** I**Indice de Protection (IP):** 20**Plage de Températures Ambiantes (°C):**]-5, 25[**Garantie (années):** 5**Entre du Câble d'Alimentation:** Arrière

MATÉRIAUX

Matériaux du Corps: Tôle d'acier**Finition:** Poudre époxy**Couleur:** Blanc (W)**Résistance au Fil Incandescent (°C):** 650

CACHE OPTIQUE

Système Optique: bOPTICS - Réflecteur symétrique**Distribution de la Lumière:** Direct**Angle d'Ouverture (°):** 44

DONNÉES TECHNIQUES

Source Lumineuse: LED**Puissance du Luminaire (W):** 12**Tension du Driver:** 220-240V-50/60Hz**Facteur de Puissance (λ):** 0,88**Flux Lumineux du Luminaire (lm):** 1570**Efficacité Lumineuse (lm/W):** 131**Unified Glare Rating (UGR):** <10**Durée de Vie Moyenne du LED:** 80.000h @ L90, B10, Ta 25°C**CCT - Température de Couleur (K):** 4000**Indice de Rendu des Couleurs (IRC):** >80**Tolérance de la Couleur (MacAdam step):** <3**Plage de Tension Directe du Module LED (VF):** 32,6**Gradation de l'Alimentation:** DALI 2**Système Central de Batteries (VDC):** 176-280**Nombre Maximale de Luminaire par Circuit Magnétique B16:** <50**Courant d'Appel (A):** 23**Durée de l'Impulsion (μ s):** 117

DIMENSIONS

L - Longueur (mm): 597**W - Largeur (mm):** 297**H - Hauteur (mm):** 30**Poids Net (kg):** 3.3

NOTES

- Pour compléter le produit veuillez commander le kit de suspension, le câble d'alimentation et la patère de suspension séparément.