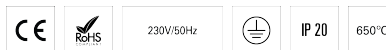



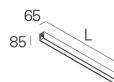
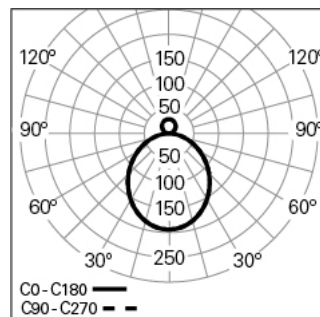
CONCEPT LINEA 65 D/I L1350 LIGHT+ DALI 830 5

ÉCLAIRAGE ARCHITECTURAL

90790L009H50300



Distribution de la lumière



L=1350mm

DESCRIPTION DU PRODUIT

Zones d'Application: Architectural, Bureaux, Hôtels et habitation, Zones publiques, Secteur de ventes, Art et Culture, Éducation, Santé et Bien-être (milieu médical et centres de soin)

Type d'Application: Suspendu

Appareillage Incluse: Oui

Appareillage: Driver LED 220-240VAC-50/60Hz

CONCEPT LINEA 65 D/I L1350 LIGHT+ DALI 830 5

CARACTÉRISTIQUES

Type de Luminaire: Luminaire linéaire

Module d'Éclairage: Individual, Início (SRT), Intermédio (MID), Fim (END)

Classe de Protection: I

Indice de Protection (IP): 20

Plage de Températures Ambiantes (°C):]-5, 25[

Garantie (années): 5

Entre du Câble d'Alimentation: Arrière

MATÉRIAUX

Matériaux du Corps: Profilé en aluminium extrudé

Finition: Poudre époxy

Couleur: Old Rose (5)

Résistance au Fil Incandescent (°C): 650

CACHE OPTIQUE

Système Optique: LIGHT+ - Diffuseur opale

Distribution de la Lumière: Direct / Indirect

Angle d'Ouverture (°): 102

DONNÉES TECHNIQUES

Source Lumineuse: LED

Puissance du Luminaire (W): 31

Tension du Driver: 220-240V-50/60Hz

Facteur de Puissance (λ): 0,95

Flux Lumineux du Luminaire (lm): 3274

Efficacité Lumineuse (lm/W): 106

Unified Glare Rating (UGR): <25

Durée de Vie Moyenne du LED: 80.000h @ L80, B10, Ta 25°C

CCT - Température de Couleur (K): 3000

Indice de Rendu des Couleurs (IRC): >80

Tolérance de la Couleur (MacAdam step): <3

La Source Lumineuse contenue dans ce Produit est de la Classe

Énergétique: C

Plage de Tension Directe du Module LED (VF): 16,3

Gradation de l'Alimentation: DALI 2

Système Central de Batteries (VDC): 176-280

Nombre Maximale de Luminaire par Circuit Magnétique B16: <30

Courant d'Appel (A): 25

Durée de l'Impulsion (μ s): 177

DIMENSIONS

L - Longueur (mm): 1350

W - Largeur (mm): 65

H - Hauteur (mm): 85

NOTES

- Pour compléter la ligne veuillez commander le kit début de ligne, le câblage traversant et le kit union séparément;
- Pour compléter le produit veuillez commander le kit de suspension, le câble d'alimentation et la patère de suspension séparément;
- Les dimensions n'incluent pas les embouts. Veuillez ajouter 4 mm à la longueur pour compléter la ligne;
- Pour assurer une uniformité totale de la lumière au plafond, l'installation

CONCEPT LINEA 65 D/I L1350 LIGHT+ DALI 830 5

90790L009H50300

ÉCLAIRAGE ARCHITECTURAL

doit se faire avec une distance minimale de 500 mm.