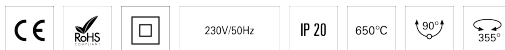


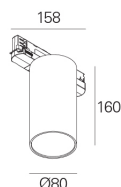
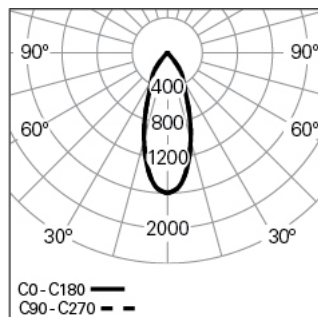
FOCUS 2 D80 PB HF 830 W 40° MO

ÉCLAIRAGE ARCHITECTURAL

90791L080EW0340



Distribution de la lumière



DESCRIPTION DU PRODUIT

Zones d'Application: Bureaux, Hôtels et habitation, Zones publiques, Secteur de ventes, Éducation, Santé et Bien-être (milieu médical et centres de soin)

Type d'Application: Rails

Appareillage Incluse: Oui

Appareillage: Driver LED 220-240VAC-50/60Hz

FOCUS 2 D80 PB HF 830 W 40° MO

CARACTÉRISTIQUES

Type de Luminaire: Downlight rond

Module d'Éclairage: Individuel

Classe de Protection: II

Indice de Protection (IP): 20

Plage de Températures Ambiantes (°C):]-5, 25[

Garantie (années): 5

MATÉRIAUX

Matériaux du Corps: Aluminium

Finition: Poudre époxy

Couleur: Blanc (W)

Résistance au Fil Incandescent (°C): 650

CACHE OPTIQUE

Système Optique: Medium - Faisceau moyen

Distribution de la Lumière: Direct

Angle d'Ouverture (°): 38

Orientable: Inclinaison / Rotation

DONNÉES TECHNIQUES

Source Lumineuse: LED

Puissance du Luminaire (W): 15

Tension du Driver: 220-240V-50/60Hz

Facteur de Puissance (λ): 0,95

Flux Lumineux du Luminaire (lm): 1927

Efficacité Lumineuse (lm/W): 128

Unified Glare Rating (UGR): <22

Durée de Vie Moyenne du LED: 50.000h @ L80, B10, Ta 25°C

CCT - Température de Couleur (K): 3000

Indice de Rendu des Couleurs (IRC): >80

Tolérance de la Couleur (MacAdam step): <3

Plage de Tension Directe du Module LED (VF): 33,2

Gradation de l'Alimentation: ON/OFF

Nombre Maximale de Luminaire par Circuit Magnétique B16: <54

Courant d'Appel (A): 18

Durée de l'Impulsion (μ s): 2,8

DIMENSIONS

H - Hauteur (mm): 160

D - Diamètre (mm): 80

Poids Net (kg): 0.8