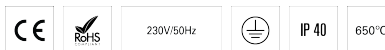
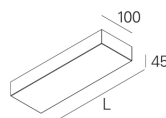
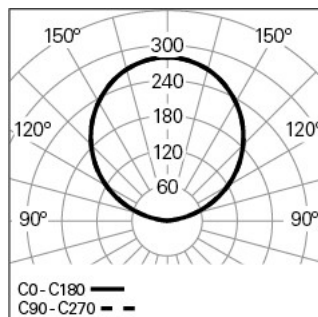


AURA L600 LIGHT+ HF 830 B

ÉCLAIRAGE ARCHITECTURAL

90825L060EB0300**Distribution de la lumière**

L=600mm

DESCRIPTION DU PRODUIT

Zones d'Application: Bureaux, Hôtels et habitation, Zones publiques, Secteur de ventes, Éducation, Santé et Bien-être (milieu médical et centres de soin)

Type d'Application: Applique

Appareillage Incluse: Oui

Appareillage: Driver LED 220-240VAC-50/60Hz

AURA L600 LIGHT+ HF 830 B**CARACTÉRISTIQUES**

Type de Luminaire: Luminaire rectangulaire

Module d'Éclairage: Individuel

Classe de Protection: I

Indice de Protection (IP): 40

Plage de Températures Ambiantes (°C): -5, 25[

Garantie (années): 5

Entre du Câble d'Alimentation: Arrière

MATÉRIAUX

Matériaux du Corps: Tôle d'acier

Finition: Poudre époxy

Couleur: Noir (B)

Résistance au Fil Incandescent (°C): 650

CACHE OPTIQUE

Système Optique: LIGHT+ - Diffuseur opale

Distribution de la Lumière: Indirect

Angle d'Ouverture (°): 111

DONNÉES TECHNIQUES

Puissance du Luminaire (W): 31

Facteur de Puissance (λ): 0,95

Flux Lumineux du Luminaire (lm): 3866

Efficacité Lumineuse (lm/W): 125

Durée de Vie Moyenne des LED [Indirect]: 80.000h @ L80, B10, Ta 25°C

CCT - Température de Couleur (K) [Indirect]: 3000

Indice de Rendu de Couleurs (IRC) [Indirect]: >80

Tolérance de Chromaticité (MacAdam step) [Indirect]: <3

La Source Lumineuse contenue dans ce Produit est de la Classe Énergétique [Indirect]: C

Gradation de l'Alimentation [Indirect]: ON/OFF

DIMENSIONS

L - Longueur (mm): 600

W - Largeur (mm): 100

H - Hauteur (mm): 45