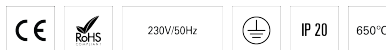
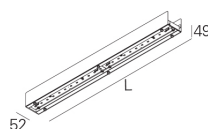
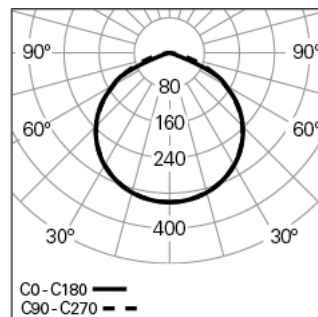


AVL L1401 DPT DALI 840 W
RÉGLETTES ET CHEMIN LUMINEUX**90826L150HW0000****Distribution de la lumière**

L=1401mm

DESCRIPTION DU PRODUIT**Zones d'Application:** Bureaux, Hôtels et habitation, Zones publiques, Secteur de ventes, Éducation, Santé et Bien-être (milieu médical et centres de soin)**Type d'Application:** Saillie**Appareillage Incluse:** Oui**Appareillage:** Driver LED 220-240VAC-50/60Hz**AVL L1401 DPT DALI 840 W****CARACTÉRISTIQUES****Type de Luminaire:** Luminaire rectangulaire**Module d'Éclairage:** Individuel, Début (SRT), Intermédiaire (MID), Fin (END)**Classe de Protection:** I**Indice de Protection (IP):** 20**Plage de Températures Ambiantes (°C):**]-5, 25[**Garantie (années):** 5**Entre du Câble d'Alimentation:** Arrière**MATÉRIAUX****Matériaux du Corps:** Tôle d'acier**Finition:** Poudre époxy**Couleur:** Blanc (W)**Résistance au Fil Incandescent (°C):** 650**CACHE OPTIQUE****Système Optique:** DPT - Diffuseur transparent**Distribution de la Lumière:** Direct**Angle d'Ouverture (°):** 113**DONNÉES TECHNIQUES****Source Lumineuse:** LED**Puissance du Luminaire (W):** 29**Tension du Driver:** 220-240V-50/60Hz**Facteur de Puissance (λ):** 0,95**Flux Lumineux du Luminaire (lm):** 4464**Efficacité Lumineuse (lm/W):** 154**Unified Glare Rating (UGR):** <25**Durée de Vie Moyenne du LED:** 80.000h @ L80, B10, Ta 25°C**CCT - Température de Couleur (K):** 4000**Indice de Rendu des Couleurs (IRC):** >80**Tolérance de la Couleur (MacAdam step):** <3**La Source Lumineuse contenue dans ce Produit est de la Classe Énergétique:** C**Plage de Tension Directe du Module LED (VF):** 32,7**Gradation de l'Alimentation:** DALI 2**Nombre Maximale de Luminaire par Circuit Magnétique B16:** <53**Courant d'Appel (A):** 20**Durée de l'Impulsion (μ s):** 139**DIMENSIONS****L - Longueur (mm):** 1401**W - Largeur (mm):** 52**H - Hauteur (mm):** 50