
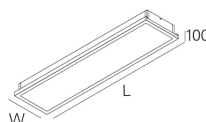
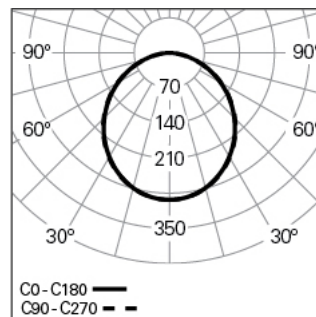


**BLED L12W30 LIGHT+ HF 840 W HO**

ÉCLAIRAGE TERTIAIRE

**90841L120EW0000****Distribution de la lumière**

L=1195mm

**DESCRIPTION DU PRODUIT**

**Zones d'Application:** Bureaux, Hôtels et habitation, Zones publiques, Secteur de ventes, Éducation, Santé et Bien-être (milieu médical et centres de soin)

**Type d'Application:** Encastré

**Appareillage Incluse:** Oui

**Appareillage:** Driver LED 220-240VAC-50/60Hz

**BLED L12W30 LIGHT+ HF 840 W HO****CARACTÉRISTIQUES**

**Type de Luminaire:** Luminaire rectangulaire

**Module d'Éclairage:** Individuel

**Classe de Protection:** I

**Indice de Protection (IP):** 20/40

**Index de Protection contre les Chocs Mécaniques (IK):** 06

**Plage de Températures Ambiantes (°C):** ]-5, 25[

**Garantie (années):** 5

**Entre du Câble d'Alimentation:** Arrière

**MATÉRIAUX**

**Matériaux du Corps:** Tôle d'acier

**Matériaux du Cadre:** Tôle d'acier

**Finition:** Poudre époxy

**Couleur:** Blanc (W)

**Résistance au Fil Incandescent (°C):** 650

**CACHE OPTIQUE**

**Système Optique:** LIGHT+ - Diffuseur opale

**Distribution de la Lumière:** Direct

**Angle d'Ouverture (°):** 108

**DONNÉES TECHNIQUES**

**Source Lumineuse:** LED

**Puissance du Luminaire (W):** 44

**Tension du Driver:** 220-240V-50/60Hz

**Facteur de Puissance ( $\lambda$ ):** 0,98

**Flux Lumineux du Luminaire (lm):** 6144

**Efficacité Lumineuse (lm/W):** 140

**Unified Glare Rating (UGR):** <22

**Durée de Vie Moyenne du LED:** 80.000h @ L90, B10, Ta 25°C

**CCT - Température de Couleur (K):** 4000

**Indice de Rendu des Couleurs (IRC):** >80

**Tolérance de la Couleur (MacAdam step):** <3

**La Source Lumineuse contenue dans ce Produit est de la Classe Énergétique: C**

**Plage de Tension Directe du Module LED (VF):** 32,7

**Gradation de l'Alimentation:** ON/OFF

**Système Central de Batteries (VDC):** 176-280

**Nombre Maximale de Luminaire par Circuit Magnétique B16:** <34

**Courant d'Appel (A):** 23

**Durée de l'Impulsion ( $\mu$ s):** 176

**DIMENSIONS**

**L - Longueur (mm):** 1195

**W - Largeur (mm):** 295

**H - Hauteur (mm):** 100