
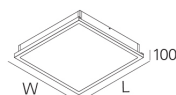
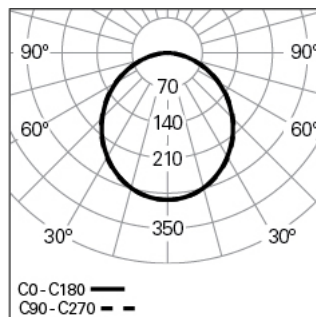


BLED IP L60W60 LIGHT+ DALI 840 W LO**90846L060HW0000**

ÉCLAIRAGE TERTIAIRE

**Distribution de la lumière**

L=595mm

DESCRIPTION DU PRODUIT

Zones d'Application: Bureaux, Hôtels et habitation, Zones publiques, Secteur de ventes, Éducation, Santé et Bien-être (milieu médical et centres de soin)

Type d'Application: Encastré

Appareillage Incluse: Oui

Appareillage: Driver LED 220-240VAC-50/60Hz

DONNÉES TECHNIQUES

Source Lumineuse: LED

Durée de Vie Moyenne du LED: 80.000h @ L90, B10, Ta 25°C

DIMENSIONS

L - Longueur (mm): 595

W - Largeur (mm): 595

H - Hauteur (mm): 100

BLED IP L60W60 LIGHT+ DALI 840 W LO**CARACTÉRISTIQUES**

Type de Luminaire: Luminaire carré

Module d'Éclairage: Individuel

Classe de Protection: I

Indice de Protection (IP): 20/65

Index de Protection contre les Chocs Mécaniques (IK): 06

Plage de Températures Ambiantes (°C):]-5, 25[

Garantie (années): 5

Entre du Câble d'Alimentation: Arrière

MATÉRIAUX

Matériaux du Corps: Tôle d'acier

Matériaux du Cadre: Tôle d'acier

Finition: Poudre époxy

Couleur: Blanc (W)

Résistance au Fil Incandescent (°C): 650

CACHE OPTIQUE

Système Optique: LIGHT+ - Diffuseur opale

Distribution de la Lumière: Direct

Angle d'Ouverture (°): 108