


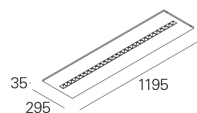
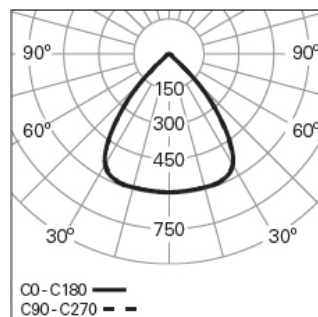
## FLAT /E L12W30 BOPTICS DALI 840 W LO

90898L112HW0000

ÉCLAIRAGE TERTIAIRE



## Distribution de la lumière



L=1195mm

## DESCRIPTION DU PRODUIT

**Zones d'Application:** Bureaux, Hôtels et habitation, Zones publiques, Secteur de ventes, Éducation, Santé et Bien-être (milieu médical et centres de soin)

**Type d'Application:** Encastré

**Appareillage Incluse:** Oui

**Appareillage:** Driver LED 220-240VAC-50/60Hz

## FLAT /E L12W30 BOPTICS DALI 840 W LO

## CARACTÉRISTIQUES

**Type de Luminaire:** Luminaire rectangulaire

**Module d'Éclairage:** Individuel

**Classe de Protection:** II

**Indice de Protection (IP):** 20

**Plage de Températures Ambiantes (°C):** ]-5, 25[

**Garantie (années):** 5

**Entre du Câble d'Alimentation:** Arrière

## MATÉRIAUX

**Matériaux du Corps:** Tôle d'acier

**Finition:** Poudre époxy

**Couleur:** Blanc (W)

## CACHE OPTIQUE

**Système Optique:** bOPTICS - Réflecteur symétrique

**Distribution de la Lumière:** Direct

**Angle d'Ouverture (°):** 80

## DONNÉES TECHNIQUES

**Source Lumineuse:** LED

**Puissance du Luminaire (W):** 23

**Tension du Driver:** 220-240V-50/60Hz

**Facteur de Puissance ( $\lambda$ ):** 0,96

**Flux Lumineux du Luminaire (lm):** 3570

**Efficacité Lumineuse (lm/W):** 155

**Unified Glare Rating (UGR):** <19

**Durée de Vie Moyenne du LED:** 80.000h @ L80, B10, Ta 25°C

**CCT - Température de Couleur (K):** 4000

**Indice de Rendu des Couleurs (IRC):** >80

**Tolérance de la Couleur (MacAdam step):** <3

**La Source Lumineuse contenue dans ce Produit est de la Classe Énergétique:** C

**Plage de Tension Directe du Module LED (VF):** 37,8

**Gradation de l'Alimentation:** DALI 2

**Système Central de Batteries (VDC):** 176-280

**Nombre Maximale de Luminaire par Circuit Magnétique B16:** <38

**Courant d'Appel (A):** 30

**Durée de l'Impulsion ( $\mu$ s):** 100

## DIMENSIONS

**L - Longueur (mm):** 1195

**W - Largeur (mm):** 295

**H - Hauteur (mm):** 35

**D - Dimension d'Encastrement (mm):** 1200x300

**H - Hauteur d'Encastrement (mm):** 60

**Poids Net (kg):** 2.4