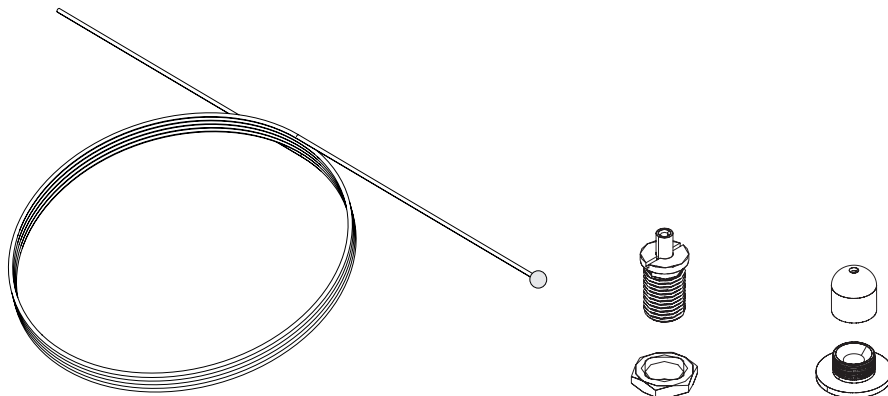


Suspension S1 | Suspension S1 | Seilabhängung S1 | Suspensão S1 | Suspensión S1

EN INSTALLATION INSTRUCTIONS**FR** NOTICE DE MONTAGE**DE** MONTAGE-ANLEITUNG**PT** INSTRUÇÕES DE MONTAGEM**ES** INSTRUCCIONES DE MONTAJE

IIV848



Order code / Code com. / Bestell-Nr. / Código / Código: 9100....


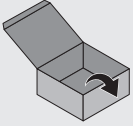
EN Please read carefully the installation instructions given before installing the appliance, the general terms and conditions of use and environmental concern with recycling attached. | **FR** Lire attentivement les notices de montage avant l'installation de l'appareil, les conditions générales de ventes et les précautions écologiques liées aus recyclage ci-jointes. | **DE** Bitte lesen Sie die Montage-Anleitung, die Sie vor der Montage des Geräts erhalten haben, allgemeinen Benutzungsbedingungen und Umweltbewusstsein über Recycling angeschlossen. | **PT** Leia atentamente as instruções de montagem fornecidas antes de instalar o aparelho, as condições gerais de uso e preocupação ambiental com a reciclagem, em anexo. | **ES** Lea atentamente las instrucciones de montaje proporcionadas antes de instalar el aparato, las condiciones generales de uso y la preocupación medioambiental con el reciclaje, que se adjuntan.

EN We reserve the right to make changes on technical specifications, design and installation leaflet without prior notice. | **FR** Sous réserve de modifications au niveau de la conception, des spécifications techniques et de la notice. | **DE** Änderungen von Entwurf, technischen Daten und Bedienungsanleitungen bleiben vorbehalten. | **PT** O fabricante reserva-se no direito de realizar modificações no desenho, especificações técnicas e folheto, sem aviso prévio. | **ES** La empresa se reserva el derecho de hacer modificaciones en los diseños, en las especificaciones técnicas y en los folletos de los productos sin aviso previo.

S1 SUSPENSION
SUSPENSION S1
SEILABHÄNGUNG S1
SUSPENSÃO S1
SUSPENSIÓN S1

9100...

SUSPENSIONTYPE "I"
 SUSPENSIONTYPE "I"
 AUFHÄNGUNGSTYP "I"
 SUSPENSÃO DO TIPO "I"
 SUSPENSIÓN TIPO "I"



(x2/x3)



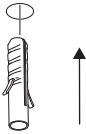
(x2/x3)



(x2/x3)

1

1.



2.

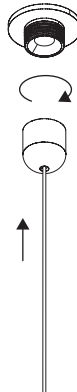


2


1.



2.

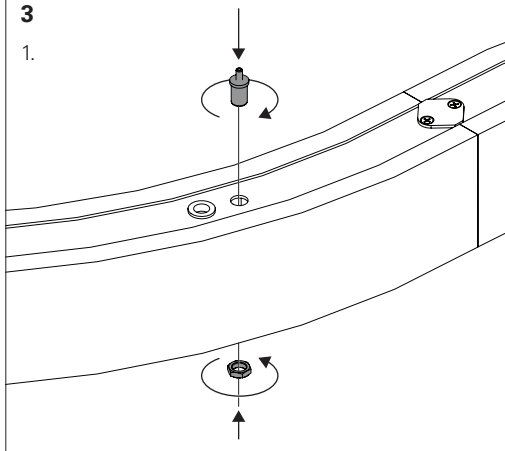


3.

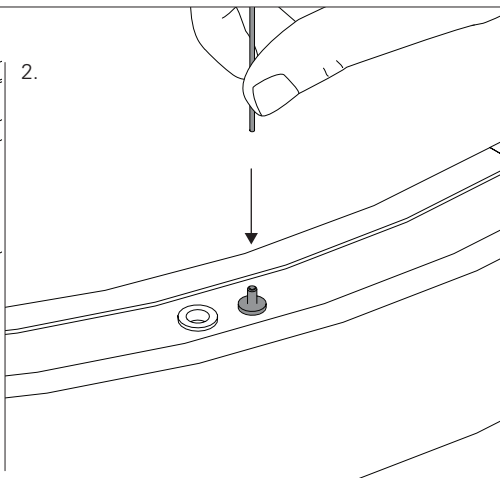


3

1.



2.



4



TO COMPLETE THE ASSEMBLY, READ ADDITIONAL MANUALS.
POUR TERMINER L'ASSEMBLAGE, LISEZ LES MANUELS SUPPLÉMENTAIRES.
LESEN SIE ZUSÄTZLICHE HANDBÜCHER, UM DIE MONTAGE ABZUSCHLIESSEN.
PARA CONCLUIR A MONTAGEM LEA MANUAIS COMPLEMENTARES.
PARA COMPLETAR EL MONTAJE, LEA LOS MANUALES ADICIONALES.