


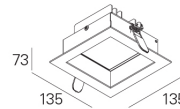
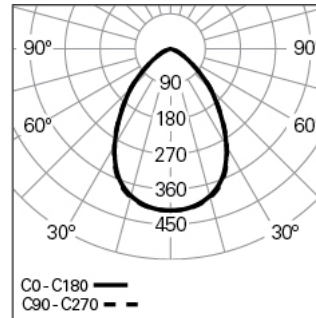
HOLI SQ Q135 PRISM+ 840 B/B HO

ÉCLAIRAGE ARCHITECTURAL

90259L1100B00B0



Distribution de la lumière



L=135mm

DESCRIPTION DU PRODUIT

Zones d'Application: Bureaux, Hôtels et habitation, Zones publiques, Secteur de ventes, Éducation, Santé et Bien-être (milieu médical et centres de soin)

Type d'Application: Encastré

Appareillage Incline: Non

HOLI SQ Q135 PRISM+ 840 B/B HO

CARACTÉRISTIQUES

Type de Luminaire: Downlight carré

Module d'Éclairage: Individuel

Classe de Protection: III

Indice de Protection (IP): 40

Plage de Températures Ambiantes (°C):]-5, 25[

Garantie (années): 5

MATÉRIAUX

Matériaux du Corps: Tôle d'acier

Matériaux du Cadre: Tôle d'acier

Finition: Poudre époxy

Couleur: Noir (B)

Résistance au Fil Incandescent (°C): 650

CACHE OPTIQUE

Système Optique: PRISM+ - Diffuseur microprismatique

Distribution de la Lumière: Direct

Angle d'Ouverture (°): 76

DONNÉES TECHNIQUES

Source Lumineuse: LED

Puissance du Luminaire (W): 8

Facteur de Puissance (λ): 1

Flux Lumineux du Luminaire (lm): 927

Efficacité Lumineuse (lm/W): 116

Unified Glare Rating (UGR): <19

Durée de Vie Moyenne du LED: 72.000h @ L70, B10, Ta 25°C

CCT - Température de Couleur (K): 4000

Indice de Rendu des Couleurs (IRC): >80

Tolérance de la Couleur (MacAdam step): <3

La Source Lumineuse contenue dans ce Produit est de la Classe Énergétique: D

Plage de Tension Directe du Module LED (VF): 33,4

Courant du luminaire (mA): 250

DIMENSIONS

L - Longueur (mm): 135

W - Largeur (mm): 135

H - Hauteur (mm): 73

D - Dimension d'Encastrement (mm): 115x115

H - Hauteur d'Encastrement (mm): 83

Poids Net (kg): 0.8

NOTES

- Pour compléter le produit veuillez commander l'alimentation électrique séparément.