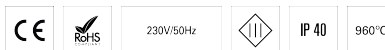
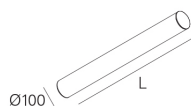
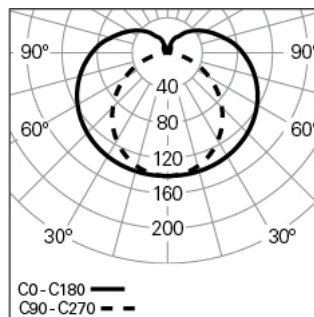


**TALEA GLARE L2558 BLINE K3 840 B****90428L1900B3000**

LUMINAIRES TUBULAIRES

**Distribution de la lumière**

L=2558mm

**DESCRIPTION DU PRODUIT**

**Zones d'Application:** Bureaux, Hôtels et habitation, Zones publiques, Secteur de ventes, Éducation, Santé et Bien-être (milieu médical et centres de soin)

**Type d'Application:** Saillie, Suspendu, Applique

**Appareillage Incluse:** Non

**TALEA GLARE L2558 BLINE K3 840 B****CARACTÉRISTIQUES**

**Type de Luminaire:** Luminaire linéaire

**Classe de Protection:** III

**Indice de Protection (IP):** 40

**Plage de Températures Ambiantes (°C):** ]5, 25[

**Garantie (années):** 5

**Entre du Câble d'Alimentation:** Arrière

**MATÉRIAUX**

**Matériaux du Corps:** Profilé en aluminium extrudé

**Finition:** Poudre époxy

**Couleur:** Noir (B)

**Résistance au Fil Incandescent (°C):** 960

**CACHE OPTIQUE**

**Système Optique:** bLINE - Diffuseur opale

**Distribution de la Lumière:** Direct

**Angle d'Ouverture (°):** 183

**DONNÉES TECHNIQUES**

**Source Lumineuse:** LED

**Puissance du Luminaire (W):** 36

**Facteur de Puissance ( $\lambda$ ):** 1

**Flux Lumineux du Luminaire (lm):** 5405

**Efficacité Lumineuse (lm/W):** 150

**Unité de Secours:** 3

**United Glare Rating (UGR):** <19

**Durée de Vie Moyenne du LED:** 80.000h @ L90, B10, Ta 25°C

**CCT - Température de Couleur (K):** 4000

**Indice de Rendu des Couleurs (IRC):** >80

**Tolérance de la Couleur (MacAdam step):** <3

**Plage de Tension Directe du Module LED (VF):** 33,1

**Courant du luminaire (mA):** 1080

**DIMENSIONS**

**L - Longueur (mm):** 2558

**D - Diamètre (mm):** 100

**Poids Net (kg):** 7.3

**NOTES**

• Pour compléter le produit veuillez commander le kit de suspension, le câble d'alimentation et la patère de suspension séparément.