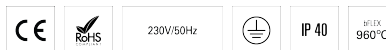
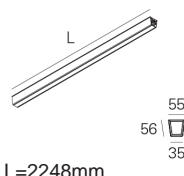
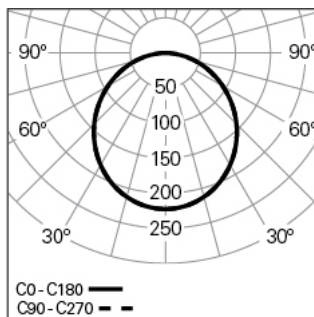


CONCEPT LINEA 35 L2248 DALI 830 7 SRT**90541L016H70349**

ÉCLAIRAGE ARCHITECTURAL

**Distribution de la lumière****DESCRIPTION DU PRODUIT**

Zones d'Application: Architectural, Bureaux, Hôtels et habitation, Zones publiques, Secteur de ventes, Art et Culture, Éducation, Santé et Bien-être (milieu médical et centres de soin)

Type d'Application: Saillie, Suspensu

Appareillage Incline: Oui

Appareillage: Driver LED 220-240VAC-50/60Hz

CONCEPT LINEA 35 L2248 DALI 830 7 SRT**CARACTÉRISTIQUES**

Type de Luminaire: Luminaire linéaire

Module d'Éclairage: Début (SRT)

Classe de Protection: I

Indice de Protection (IP): 40

Plage de Températures Ambiantes (°C):]-5, 25[

Garantie (années): 5

Entre du Câble d'Alimentation: Arrière

MATÉRIAUX

Matériaux du Corps: Profilé en aluminium extrudé

Finition: Poudre époxy

Couleur: Copper (7)

Résistance au Fil Incandescent (°C): 960

CACHE OPTIQUE

Système Optique: bFLEX - Diffuseur opale

Distribution de la Lumière: Direct

Angle d'Ouverture (°): 111

DONNÉES TECHNIQUES

Source Lumineuse: LED

Puissance du Luminaire (W): 68

Tension du Driver: 220-240V-50/60Hz

Facteur de Puissance (λ): 0,98

Flux Lumineux du Luminaire (lm): 6411

Efficacité Lumineuse (lm/W): 94

Durée de Vie Moyenne du LED: 70.000h @ L90, B10, Ta 25°C

CCT - Température de Couleur (K): 3000

Indice de Rendu des Couleurs (IRC): >80

Tolérance de la Couleur (MacAdam step): <3

Plage de Tension Directe du Module LED (VF): 24V DC

Gradation de l'Alimentation: DALI 2

Nombre Maximale de Luminaire par Circuit Magnétique B16: <30

DIMENSIONS

L - Longueur (mm): 2248

W - Largeur (mm): 55

H - Hauteur (mm): 56

Poids Net (kg): 5.9

NOTES

- Pour compléter le produit en individuel veuillez commander le diffuseur bFLEX et le kit début de ligne séparément;
- Pour compléter la ligne veuillez commander le diffuseur bFLEX, le kit début de ligne et le kit union séparément;
- Pour la version suspendue, veuillez commander le kit de suspension, le câble d'alimentation et la patère de suspension séparément;
- Les dimensions n'incluent pas les embouts. Veuillez ajouter 26 mm à la longueur pour compléter la ligne;
- Pour vous aider à configurer le produit, consultez CONFIGURATOR.INDELAGUEGROUP.COM;
- Le niveau de bruit est inférieur à 20 dB, ce qui est inférieur au niveau de bruit moyen dans des environnements tels que les bibliothèques et les salles

CONCEPT LINEA 35 L2248 DALI 830 7 SRT
ÉCLAIRAGE ARCHITECTURAL

90541L016H70349

de lecture.